È vietata la copia e la riproduzione dei contenuti e immagini in qualsiasi forma.
È vietata la redistribuzione e la pubblicazione dei contenuti e immagini non autorizzata espressamente dalla Delta Synergy Srl

DELTA SYNERGY SRL
Soluzioni Elettriche

PROGETTAZIONE Delta Synergy Srll	TENSIONE 230 Vac ESERCIZIO		NORME CEI EN 61439 1/2
TIPO QUADRO Automazione	TENSIONE 24 Vdc COMANDI		PROTEZIONI
COMMESSA 26A152Q01	TENSIONE 24 Vdc SEGNALI		
COMMITTENTE Tomasetto S.p.A.			+ =

REV.	MODIFICA	DATA	FIRMA
00	Emissione Progetto	23/09/26	T.B.

	DATA	FIRMA
VISTO		
APPROVATO		

NOTE SULLO SCHEMA FUNZIONALE:
Lo schema rappresenta l'apparecchiatura nella situazione d'impianto completamente fermo e nelle seguenti condizioni:
- Tensione di rete assente
- Eventuale gruppo elettrogeno fermo

Automazione
Banco PDL 51

ESECUTORE | TOTALE FOGLI

SOST. DA | SOST. IL | FILE : E26A152Q01.dwg

REV.	MODIFICA	DATA	FIRMA

DELTA SYNERGY SRL Soluzioni Elettriche

DATA	23/09/26
DISEGN.	T.B.
VISTO	
APPR.	

FILE : E26A152Q01.dwg

Automazione
Banco PDL 51

26A152Q01 Rev. 00

Foglio 1

LISTA FOGLI \ INDEX

Foglio Sheet	Descrizione Description	Revisioni Revisions 1	2	3	4	5	6	7	8	9	Foglio Sheet	Descrizione Description	Revisioni Revisions 1	2	3	4	5	6	7	8	9
1																					
2	Legenda Fogli																				
4	Targa Dati Quadro																				
5	Layout																				
10	Ingresso Linea																				
11	Alimentazione 24 Vdc																				
19	Layout PLC																				
20	Layout HMI e Switch Ethernet																				
21	Alimentazione D1																				
22	Ingressi D1																				
23	Uscite D1																				
23A	Ingressi A1 - alimentazioni																				
24	Ingressi A1																				
25	Ingressi A2 - alimentazioni																				
26	Uscite A2																				
27	Uscite A2																				
28	Ausiliari																				
30	Lista Morsettiere e Connettori																				
100	Distinta Materiali																				
101	Distinta Materiali																				

REV.	MODIFICA	DATA	FIRMA

DELTA SYNERGY SRL Soluzioni Elettriche

DATA	23/09/26		
DISEGN.	T.B.		
VISTO			
APPR.		FILE : E26A152Q01.dwg	

Automazione Banco PDL 51

Legenda Fogli

26A152Q01 Rev. 00

–

Foglio 2

È vietata la copia e la riproduzione dei contenuti e immagini in qualsiasi forma.
È vietata la redistribuzione e la pubblicazione dei contenuti e immagini non autorizzata espressamente dalla Delta Synergy Srl

È vietata la copia e la riproduzione dei contenuti e immagini in qualsiasi forma.
È vietata la redistribuzione e la pubblicazione dei contenuti e immagini non autorizzata espressamente dalla Delta Synergy Srl

DELTA SYNERGY

Via del Progresso, 27 - 36024 Castegnero Nanto (Vi) - Tel. +39 0444639207

QUADRO TIPO	Automazione	**NUMERO SCHEMA**	E26A152Q01.pdf
TENSIONE NOMINALE	230 Vac	**MATRICOLA**	26A152Q01
CORRENTE NOMINALE	20 A	**GRADO di PROTEZIONE**	IP 55
FREQUENZA	50 Hz	**NORMA RIFERIMENTO**	CEI-EN 61439 1/2
CORRENTE Icc	10 kA	**ANNO di COSTRUZIONE**	2026

REV.	MODIFICA	DATA	FIRMA

DELTA SYNERGY SRL Soluzioni Elettriche

DATA	23/09/26	
DISEGN.	T.B.	
VISTO		
APPR.		FILE : E26A152Q01.dwg

Automazione
Banco PDL 51

Targa Dati Quadro

26A152Q01 Rev. 00

–

Foglio 4

È vietata la copia e la riproduzione dei contenuti e immagini in qualsiasi forma.
È vietata la redistribuzione e la pubblicazione dei contenuti e immagini non autorizzata espressamente dalla Delta Synergy Srl

Cassette PD CEB

Piastra 350 x 450

+QG

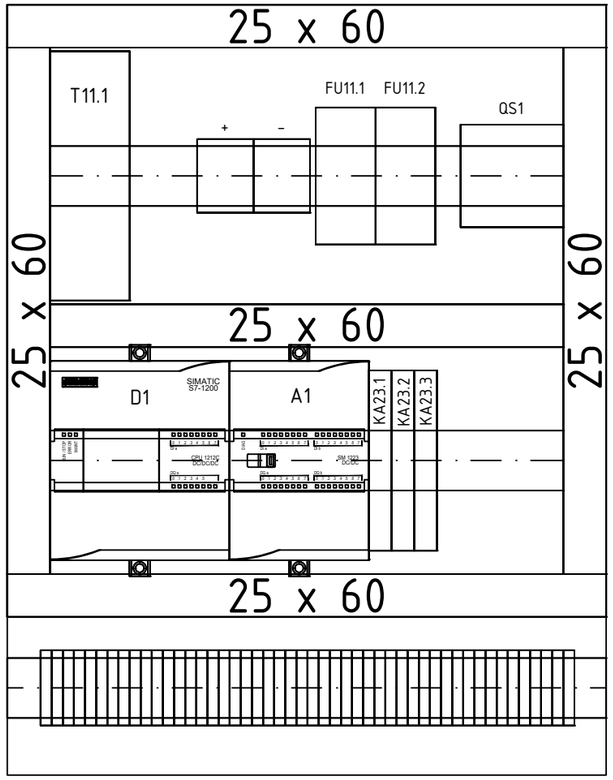

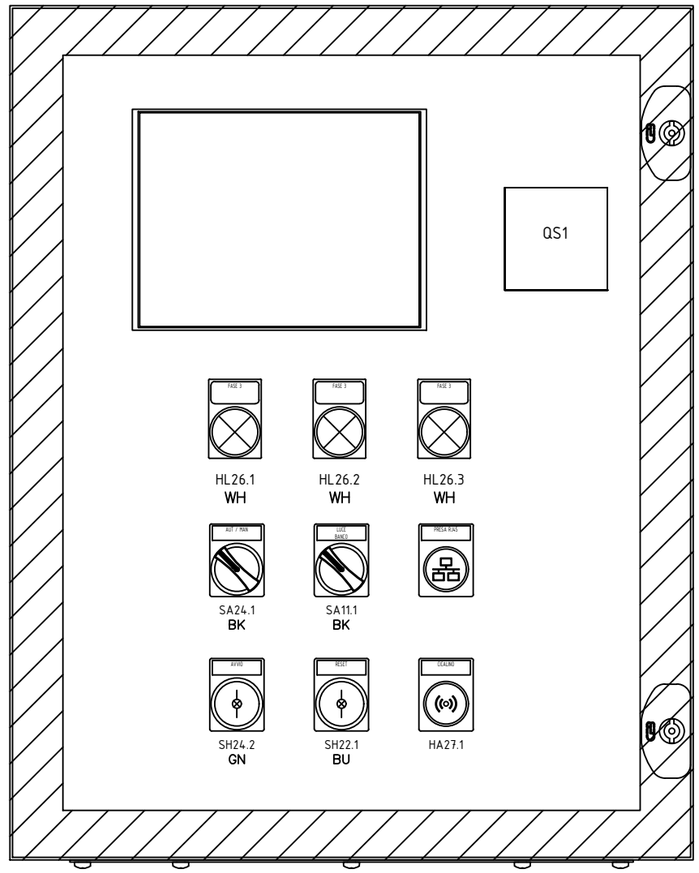

REV.	MODIFICA	DATA	FIRMA

DATA	23/09/26		Automazione Banco PDL 51		–
DISEGN.	T.B.				
VISTO			Layout	26A152Q01 Rev. 00	Foglio 5
APPR.		FILE : E26A152Q01.dwg			

È vietata la copia e la riproduzione dei contenuti e immagini in qualsiasi forma.
È vietata la redistribuzione e la pubblicazione dei contenuti e immagini non autorizzata espressamente dalla Delta Synergy Srl



REV.	MODIFICA	DATA	FIRMA

DELTA SYNERGY SRL Soluzioni Elettriche

DATA	23/09/26	
DISEGN.	T.B.	
VISTO		
APPR.		FILE : E26A152Q01.dwg

Automazione
Banco PDL 51

Ingresso Linea

26A152Q01 Rev. 00

–

Foglio
10

È vietata la copia e la riproduzione dei contenuti e immagini in qualsiasi forma.
È vietata la redistribuzione e la pubblicazione dei contenuti e immagini non autorizzata espressamente dalla Delta Synergy Srl

0	1	2	3	4	5	6	7
ALIMENTATORE 24VDC		ILLUMINAZIONE POSTAZIONE DI LAVORO		MULTIPRESA SU GAMBA DELLA STRUTTURA		PRESE A SERVIZIO DELL'AVVITATORE	

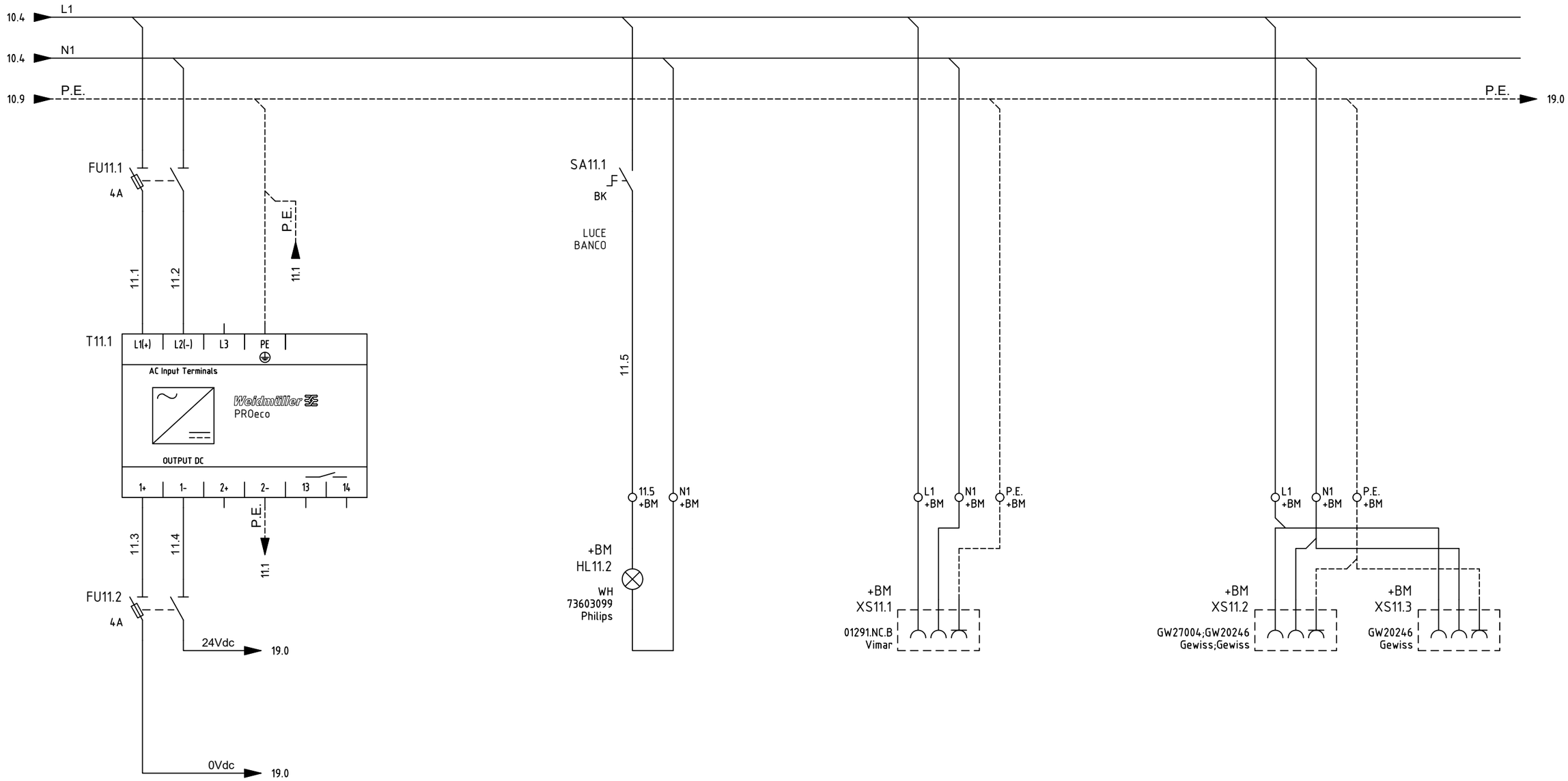

REV.	MODIFICA	DATA	FIRMA

DELTA SYNERGY SRL Soluzioni Elettriche

DATA	23/09/26		
DISEGN.	T.B.		
VISTO			
APPR.		FILE : E26A152Q01.dwg	

Automazione Banco PDL 51

Alimentazione 24 Vdc

26A152Q01 Rev. 00

–

Foglio 11

È vietata la copia e la riproduzione dei contenuti e immagini in qualsiasi forma.
È vietata la redistribuzione e la pubblicazione dei contenuti e immagini non autorizzata espressamente dalla Delta Synergy Srl

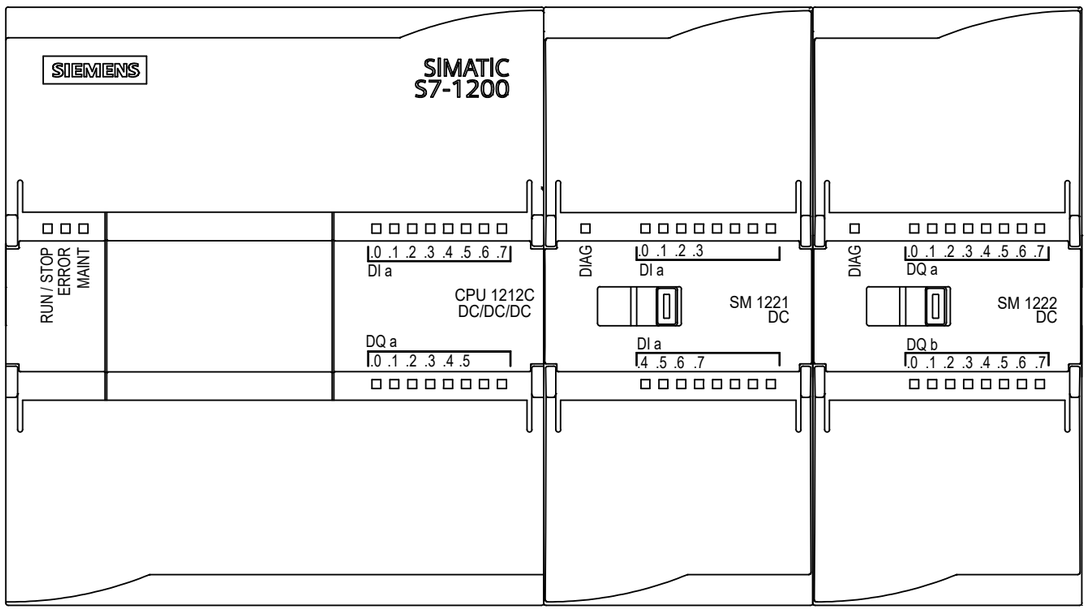

6ES7212-1AE40-0XB0 | 6ES7221-1BF32-0XB0 | 6ES7222-1BH32-0XB0



REV.	MODIFICA	DATA	FIRMA

DELTA SYNERGY SRL Soluzioni Elettriche

DATA	23/09/26	
DISEGN.	T.B.	
VISTO		
APPR.		FILE : E26A152Q01.dwg

Automazione
Banco PDL 51

Layout PLC

26A152Q01 Rev. 00

–

Foglio 19

È vietata la copia e la riproduzione dei contenuti e immagini in qualsiasi forma.
È vietata la redistribuzione e la pubblicazione dei contenuti e immagini non autorizzata espressamente dalla Delta Synergy Srl

A3

Weintek
CMT2078X

Power connect
1 2 3

com Con.A

com USB

com Con.B

com LAN 1

com LAN 2

SWITCH
ETHERNET
5x RJ45

A4

L/A 1 Spd
L/A 2 Spd
L/A 3 Spd
L/A 4 Spd
L/A 5 Spd

POWER
+ – ⏚

20.6E ETH4

ETH3

ETH 1

ETH 2

X1/

CPU: PLC
MOD. : 0

Name: D1 | Sheet: 19.0

RJ45

A5

20.4D ETH4

19.9 24Vdc → 24Vdc 21.0

19.9 0Vdc → 0Vdc 21.0

19.9 P.E. → P.E. 21.0

REV.	MODIFICA	DATA	FIRMA

DATA	23/09/26	
DISEGN.	T.B.	
VISTO		
APPR.		FILE : E26A152Q01.dwg

Automazione
Banco PDL 51

Layout HMI e Switch Ethernet

26A152Q01 Rev. 00

–

Foglio 20

È vietata la copia e la riproduzione dei contenuti e immagini in qualsiasi forma.
È vietata la redistribuzione e la pubblicazione dei contenuti e immagini non autorizzata espressamente dalla Delta Synergy Srl

20.9 24Vdc

20.9 0Vdc

20.9 P.E.

24Vdc 22.0

0Vdc 22.0

P.E. /.

X10/1 X10/2 X10/3
L+ M PE
CPU: PLC MOD. : 0
Name: D1 / Sheet: 19.0

X10/4 X10/5
CPU: PLC MOD. : 0
Name: D1 / Sheet: 19.0

X10/6
M
CPU: PLC MOD. : 0
Name: D1 / Sheet: 19.0

REV.	MODIFICA	DATA	FIRMA

DELTA SYNERGY SRL Soluzioni Elettriche

DATA	23/09/26	
DISEGN.	T.B.	
VISTO		
APPR.		FILE : E26A152Q01.dwg

Automazione
Banco PDL 51

Alimentazione D1

26A152Q01 Rev. 00

–

Foglio 21

È vietata la copia e la riproduzione dei contenuti e immagini in qualsiasi forma.
È vietata la redistribuzione e la pubblicazione dei contenuti e immagini non autorizzata espressamente dalla Delta Synergy Srl

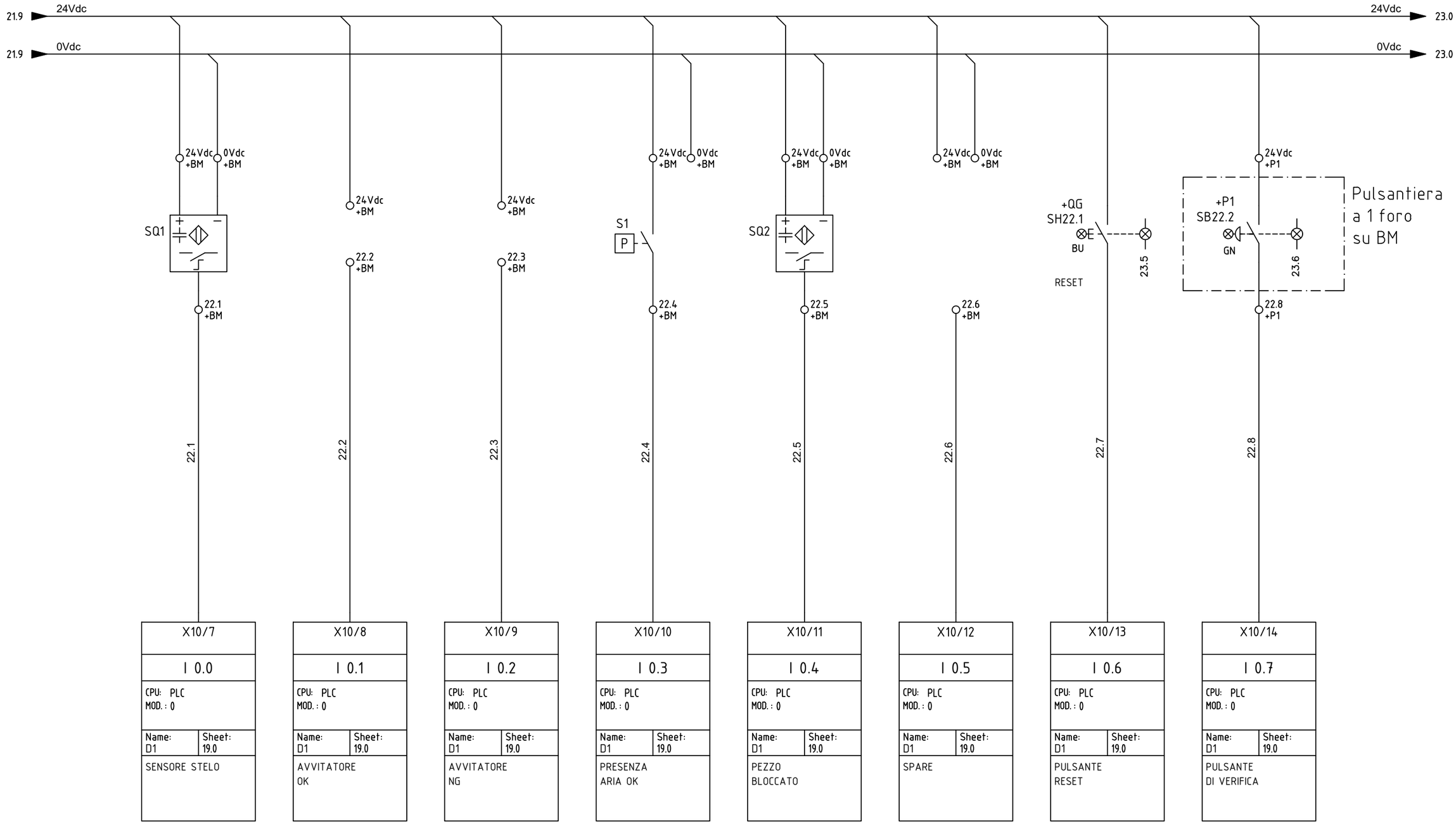

REV.	MODIFICA	DATA	FIRMA

DELTA SYNERGY SRL Soluzioni Elettriche

DATA	23/09/26	
DISEGN.	T.B.	
VISTO		
APPR.		FILE : E26A152Q01.dwg

Automazione Banco PDL 51

Ingressi D1

26A152Q01 Rev. 00

—

Foglio 22

È vietata la copia e la riproduzione dei contenuti e immagini in qualsiasi forma.
È vietata la redistribuzione e la pubblicazione dei contenuti e immagini non autorizzata espressamente dalla Delta Synergy Srl

	Name: D1	Sheet: 19.0
CPU: PLC MOD. : 0		
L+ M X12/1 X12/2		

ABILITAZIONE AVVITATORE		
Name: D1	Sheet: 19.0	
CPU: PLC MOD. : 0		
Q 0.0 X12/3		

EV BLOCCA STELO		
Name: D1	Sheet: 19.0	
CPU: PLC MOD. : 0		
Q 0.1 X12/4		

EV BOLINATURA		
Name: D1	Sheet: 19.0	
CPU: PLC MOD. : 0		
Q 0.2 X12/5		

LED PULSANTE DI RESET		
Name: D1	Sheet: 19.0	
CPU: PLC MOD. : 0		
Q 0.3 X12/6		

LED ABILITAZIONE PULSANTE DI VERIFICA		
Name: D1	Sheet: 19.0	
CPU: PLC MOD. : 0		
Q 0.4 X12/7		

LED PULSANTE DI AVVIO		
Name: D1	Sheet: 19.0	
CPU: PLC MOD. : 0		
Q 0.5 X12/8		

23.1 23.2 23.3 23.4 23.5 23.6

KA23.1 KA23.2 KA23.3

SH22.1 22.7 BU RESET LED

SB22.2 23.5 +P1 22.8 GN LED 0Vdc +P1

SH24.2 24.1 GN AVVIO LED

22.9 24Vdc — 24Vdc 23A.0

22.9 0Vdc — 0Vdc 23A.0

28.0 28.3 28.6

REV.	MODIFICA	DATA	FIRMA

DELTA SYNERGY SRL Soluzioni Elettriche

DATA	23/09/26	
DISEGN.	T.B.	
VISTO		
APPR.		FILE : E26A152Q01.dwg

Automazione Banco PDL 51

Uscite D1

26A152Q01 Rev. 00

–

Foglio 23

È vietata la copia e la riproduzione dei contenuti e immagini in qualsiasi forma.
È vietata la redistribuzione e la pubblicazione dei contenuti e immagini non autorizzata espressamente dalla Delta Synergy Srl

23.9 24Vdc

23.9 0Vdc

24Vdc 24.0

0Vdc 24.0

X10/1
PE
CPU: PLC MOD. : 1
Name: A1 / Sheet: 19.2

X10/3
M
CPU: PLC MOD. : 1
Name: A1 / Sheet: 19.2

REV.	MODIFICA	DATA	FIRMA

DELTA SYNERGY SRL Soluzioni Elettriche

DATA	23/09/26	
DISEGN.	T.B.	
VISTO		
APPR.		FILE : E26A152Q01.dwg

Automazione Banco PDL 51

Ingressi A1 - alimentazioni

26A152Q01 Rev. 00

Foglio 23A

È vietata la copia e la riproduzione dei contenuti e immagini in qualsiasi forma.
È vietata la redistribuzione e la pubblicazione dei contenuti e immagini non autorizzata espressamente dalla Delta Synergy Srl

23A.9 24Vdc

23A.9 0Vdc

24Vdc 25.0

0Vdc 25.0

24Vdc +BM

24Vdc +BM

+QG
SA24.1
BK
AUT / MAN

+QG
SH24.2
E
GN
AVVIO
23.7

24.5 +BM

24.6 +BM

24.1

24.2

24.5

24.6

X10/4	X10/5	X10/6	X10/7	X11/3	X11/4	X11/5	X11/6	X11/7
I 1.0	I 1.1	I 1.2	I 1.3	M	I 1.4	I 1.5	I 1.6	I 1.7
CPU: PLC MOD. : 1	CPU: PLC MOD. : 1	CPU: PLC MOD. : 1	CPU: PLC MOD. : 1	CPU: PLC MOD. : 1	CPU: PLC MOD. : 1	CPU: PLC MOD. : 1	CPU: PLC MOD. : 1	CPU: PLC MOD. : 1
Name: A1 Sheet: 19.2	Name: A1 Sheet: 19.2	Name: A1 Sheet: 19.2	Name: A1 Sheet: 19.2	Name: A1 Sheet: 19.2	Name: A1 Sheet: 19.2	Name: A1 Sheet: 19.2	Name: A1 Sheet: 19.2	Name: A1 Sheet: 19.2
SELETTORE AUTOMATICO	PULSANTE DI AVVIO	SCORTA	CILINDRO BOLINATURA AVANTI		CILINDRO BOLINATURA INDIETRO			

REV.	MODIFICA	DATA	FIRMA

DATA	23/09/26		
DISEGN.	T.B.		
VISTO			
APPR.		FILE : E26A152Q01.dwg	

Automazione Banco PDL 51

Ingressi A1

26A152Q01 Rev. 00

–

Foglio 24

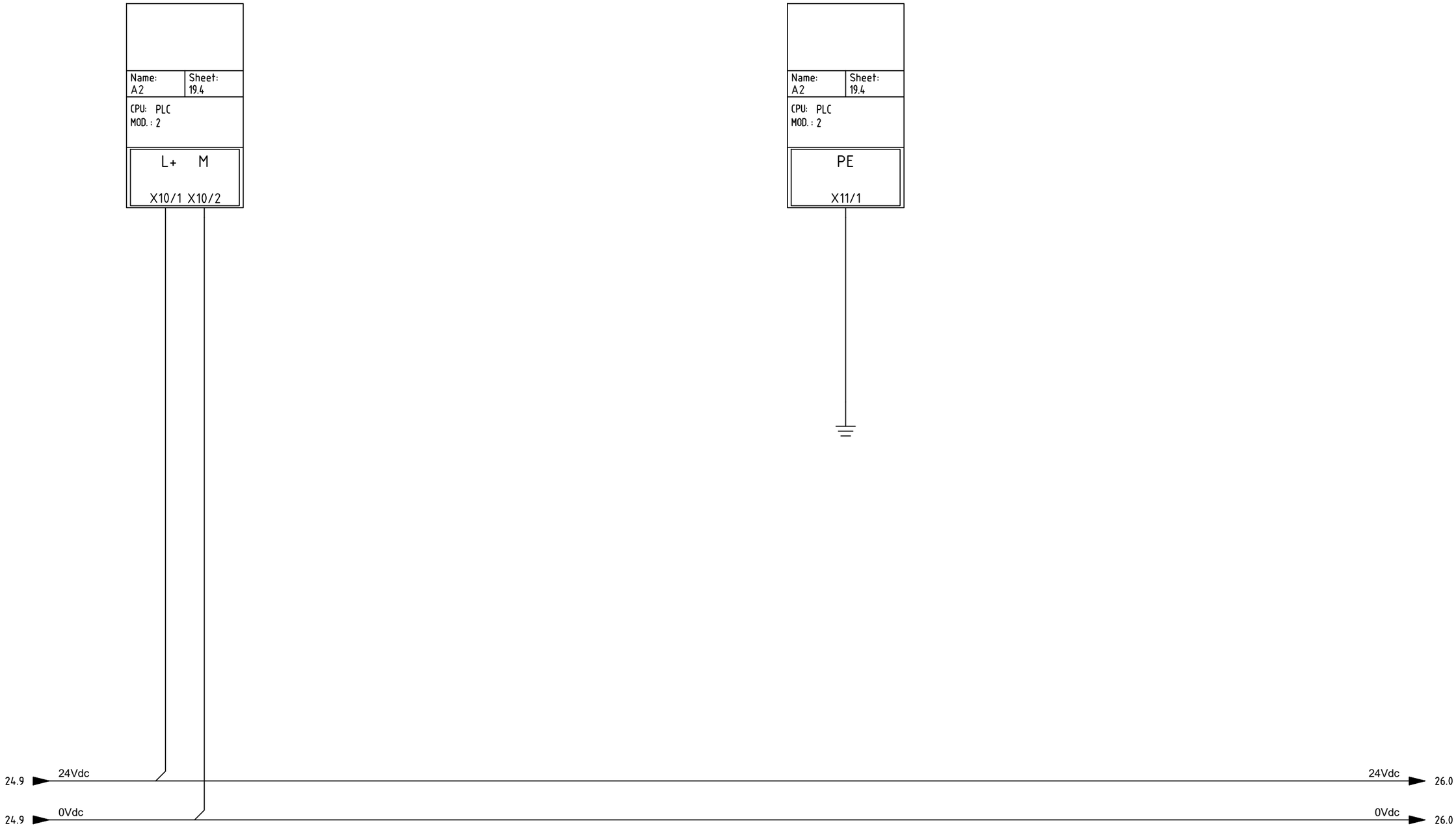

REV.	MODIFICA	DATA	FIRMA

DELTA SYNERGY SRL Soluzioni Elettriche

DATA	23/09/26
DISEGN.	T.B.
VISTO	
APPR.	

FILE : E26A152Q01.dwg

Automazione
Banco PDL 51

Ingressi A2 - alimentazioni

26A152Q01 Rev. 00

–

Foglio 25

È vietata la copia e la riproduzione dei contenuti e immagini in qualsiasi forma.
È vietata la redistribuzione e la pubblicazione dei contenuti e immagini non autorizzata espressamente dalla Delta Synergy Srl

È vietata la copia e la riproduzione dei contenuti e immagini in qualsiasi forma.
È vietata la redistribuzione e la pubblicazione dei contenuti e immagini non autorizzata espressamente dalla Delta Synergy Srl

1° SPIA VERDE AVVITATURA OK	1° SPIA ROSSA MANCANO VITI	2° SPIA VERDE OK SIGILLANTE / RONDELLA	2° SPIA ROSSA MANCA SIGILLANTE / RONDELLA	3° SPIA VERDE COMPONENTI OK	3° SPIA ROSSA MANCANO COMPONENTI	- AVVITATORE - COMANDO SVITATURA	- AVVITATORE - COMANDO AVVITATURA
Name: A2 / Sheet: 19.4	Name: A2 / Sheet: 19.4	Name: A2 / Sheet: 19.4	Name: A2 / Sheet: 19.4	Name: A2 / Sheet: 19.4	Name: A2 / Sheet: 19.4	Name: A2 / Sheet: 19.4	Name: A2 / Sheet: 19.4
CPU: PLC MOD. : 2	CPU: PLC MOD. : 2	CPU: PLC MOD. : 2	CPU: PLC MOD. : 2	CPU: PLC MOD. : 2	CPU: PLC MOD. : 2	CPU: PLC MOD. : 2	CPU: PLC MOD. : 2
Q 1.0	Q 1.1	Q 1.2	Q 1.3	Q 1.4	Q 1.5	Q 1.6	Q 1.7
X10/4	X10/5	X10/6	X10/7	X11/4	X11/5	X11/6	X11/7
26.1	26.2	26.3	26.4	26.5	26.6	26.7	26.8

+QG HL26.1 X2 WH X0 LED
+P2 HL26.1b X1 RD X0 LED
+QG HL26.1 X2 WH X0 LED
+P2 HL26.2b X1 RD X0 LED
+P2 HL27.1 X2 GN X0 LED
+P2 HL27.1b X1 RD X0 LED
KA26.1
KA26.2

25.9 24Vdc → 24Vdc 27.0
25.9 0Vdc → 0Vdc 27.0

28.1
28.1

REV.	MODIFICA	DATA	FIRMA

DELTA SYNERGY SRL Soluzioni Elettriche

DATA	23/09/26	
DISEGN.	T.B.	
VISTO		
APPR.		FILE : E26A152Q01.dwg

Automazione Banco PDL 51

Uscite A2

26A152Q01 Rev. 00

–

Foglio 26

È vietata la copia e la riproduzione dei contenuti e immagini in qualsiasi forma.
È vietata la redistribuzione e la pubblicazione dei contenuti e immagini non autorizzata espressamente dalla Delta Synergy Srl

CICALINO							
Name: A2	Sheet: 19.4	Name: A2	Sheet: 19.4	Name: A2	Sheet: 19.4	Name: A2	Sheet: 19.4
CPU: PLC MOD. : 2		CPU: PLC MOD. : 2		CPU: PLC MOD. : 2		CPU: PLC MOD. : 2	
Q 2.0		Q 2.1		Q 2.2		Q 2.3	
X12/4		X12/5		X12/6		X12/7	

Name: A2	Sheet: 19.4	Name: A2	Sheet: 19.4	Name: A2	Sheet: 19.4	Name: A2	Sheet: 19.4
CPU: PLC MOD. : 2		CPU: PLC MOD. : 2		CPU: PLC MOD. : 2		CPU: PLC MOD. : 2	
Q 2.4		Q 2.5		Q 2.6		Q 2.7	
X13/4		X13/5		X13/6		X13/7	

24.3

HA27.1

CICALINO

26.9 24Vdc → 24Vdc 28.0

26.9 0Vdc → 0Vdc 28.0

REV.	MODIFICA	DATA	FIRMA

DELTA SYNERGY SRL Soluzioni Elettriche

DATA	23/09/26	
DISEGN.	T.B.	
VISTO		
APPR.		FILE : E26A152Q01.dwg

Automazione Banco PDL 51

Uscite A2

26A152Q01 Rev. 00

Foglio 27

È vietata la copia e la riproduzione dei contenuti e immagini in qualsiasi forma.
È vietata la redistribuzione e la pubblicazione dei contenuti e immagini non autorizzata espressamente dalla Delta Synergy Srl

0	1	2	3	4	5	6	7
BLOCCO AVVITATORE		COMANDO EV. BLOCCA STELO		COMANDO EV. BOLINATURA			

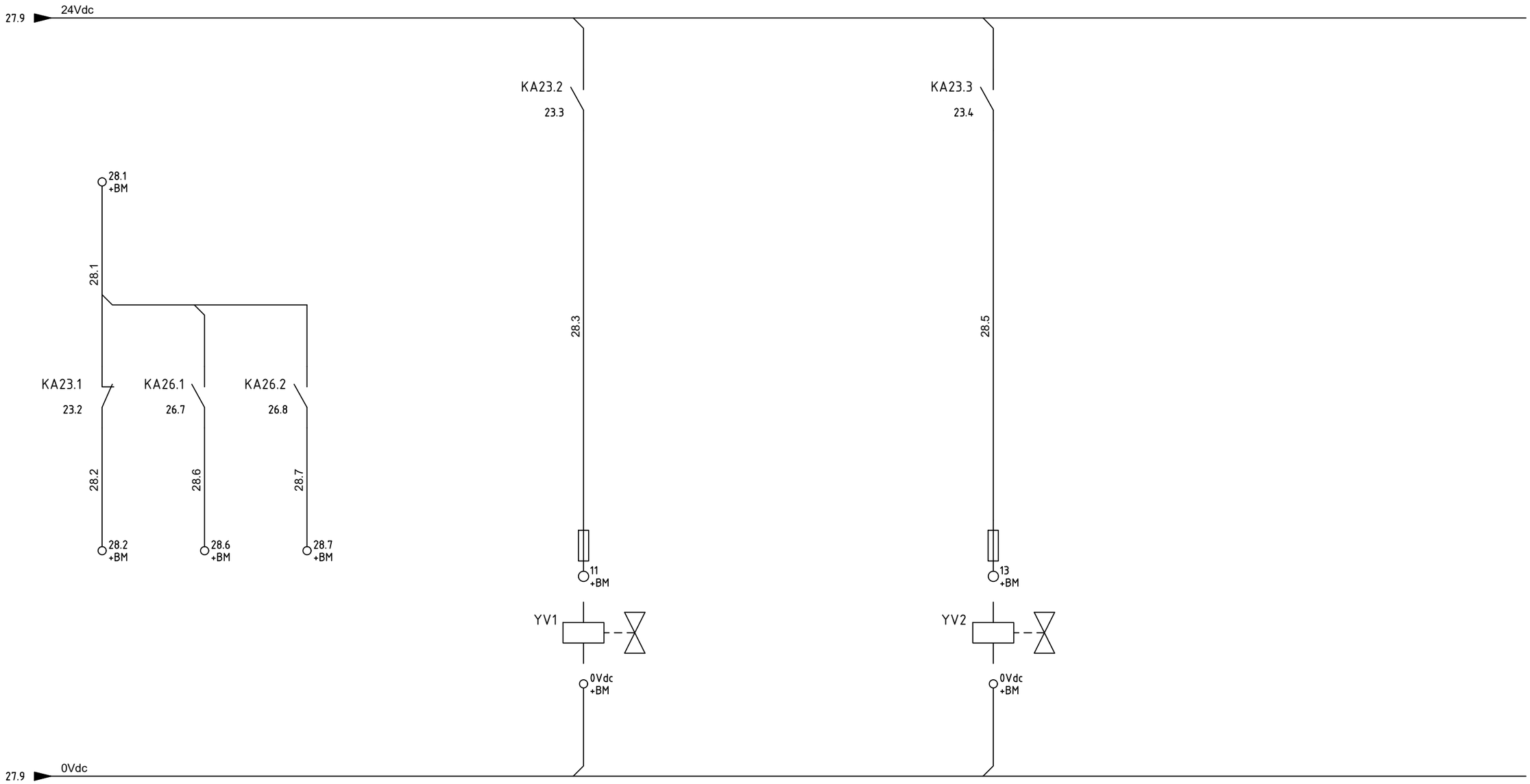

REV.	MODIFICA	DATA	FIRMA

DELTA SYNERGY SRL Soluzioni Elettriche

DATA	23/09/26	
DISEGN.	T.B.	
VISTO		
APPR.		FILE : E26A152Q01.dwg

Automazione Banco PDL 51

Ausiliari

26A152Q01 Rev. 00

—

Foglio 28

Quadro	Tipo	Nome	Q.tà	Descrizione
+QG	MORSETTIERA	+BM	14	Bordo Macchina
+QG	MORSETTIERA	+P1	4	Pulsantiera 1 foro
+QG	MORSETTIERA	+P2	9	Pulsantiera 5 fori
+QG	MORSETTIERA	X0	3	
+QG	MORSETTIERA	X1	4	Morsettiera X1

+QG

X0

NumI	NumM	NumO	Tipo	Costruttore	LIV.
L230V	1	L230V	3031364	Phoenix Contact	
N230V	2	N230V	3031364	Phoenix Contact	
P.E.	3	P.E.	3031364	Phoenix Contact	

+QG

+P1

Pulsantiera 1 foro

NumI	NumM	NumO	Tipo	Costruttore	LIV.
24Vdc	1	24Vdc	3031212	Phoenix Contact	
22.8	2	22.8	3031212	Phoenix Contact	
23.5	3	23.5	3031212	Phoenix Contact	
0Vdc	4	0Vdc	3031212	Phoenix Contact	

+QG

+P2

Pulsantiera 5 fori

NumI	NumM	NumO	Tipo	Costruttore	LIV.
0Vdc	5	0Vdc	3031212	Phoenix Contact	
26.1	1	26.1	3031212	Phoenix Contact	
26.2	2	26.2	3031212	Phoenix Contact	
26.3	3	26.3	3031212	Phoenix Contact	
26.4	4	26.4	3031212	Phoenix Contact	
27.1	6	27.1	3031212	Phoenix Contact	
27.2	7	27.2	3031212	Phoenix Contact	
27.3	8	27.3	3031212	Phoenix Contact	
27.4	9	27.4	3031212	Phoenix Contact	

+QG

+BM

Bordo Macchina

NumI	NumM	NumO	Tipo	Costruttore	LIV.
28.1	9	28.1	SF948	Cabur	
28.2	11	28.2	SF948	Cabur	
28.4	13	28.4	SF948	Cabur	
11.5	1	11.5	3031212	Phoenix Contact	
N1	2	N1	3031212	Phoenix Contact	
L1	3	L1	3031212	Phoenix Contact	
N1	4	N1	3031212	Phoenix Contact	
L1	5	L1	3031212	Phoenix Contact	
N1	6	N1	3031212	Phoenix Contact	
P.E.	7	P.E.	3031212	Phoenix Contact	
P.E.	8	P.E.	3031212	Phoenix Contact	
0Vdc	10	0Vdc	3031212	Phoenix Contact	
28.3	12	28.3	3031212	Phoenix Contact	
28.5	14	28.5	3031212	Phoenix Contact	
24Vdc	15	24Vdc	3031212	Phoenix Contact	
0Vdc	16	0Vdc	3031212	Phoenix Contact	
22.1	17	22.1	3031212	Phoenix Contact	
24Vdc	18	24Vdc	3031212	Phoenix Contact	
0Vdc	19	0Vdc	3031212	Phoenix Contact	
24Vdc	20	24Vdc	3031212	Phoenix Contact	
0Vdc	21	0Vdc	3031212	Phoenix Contact	
24Vdc	22	24Vdc	3031212	Phoenix Contact	
0Vdc	23	0Vdc	3031212	Phoenix Contact	
22.4	24	22.4	3031212	Phoenix Contact	
22.5	25	22.5	3031212	Phoenix Contact	
22.6	26	22.6	3031212	Phoenix Contact	
24Vdc	27	24Vdc	3031212	Phoenix Contact	
24Vdc	28	24Vdc	3031212	Phoenix Contact	
22.2	29	22.2	3031212	Phoenix Contact	
22.3	30	22.3	3031212	Phoenix Contact	

È vietata la copia e la riproduzione dei contenuti e immagini in qualsiasi forma.
È vietata la redistribuzione e la pubblicazione dei contenuti e immagini non autorizzata espressamente dalla Delta Synergy Srl

REV.	MODIFICA	DATA	FIRMA

DELTA SYNERGY SRL Soluzioni Elettriche

DATA	23/09/26	
DISEGN.	T.B.	
VISTO		
APPR.		FILE : E26A152Q01.dwg

Automazione
Banco PDL 51

Lista Morsettiere e Connettori

26A152Q01 Rev. 00

–

Foglio 30

Nome/Item	Tipo/Type	Descrizione/Description	Costruttore/Manufacturer	Quadro/Board	Fg/Sh	Q.ta/Q.ty
A1	6ES7221-1BF32-0XB0	Ingressi digitali, 8 DI, 24V DC	Siemens	+QG	19	1
A2	6ES7222-1BH32-0XB0	Uscite digitali, 16 DO, 24V DC	Siemens	+QG	19	1
A3	CMT2078X	7" 16,7M Color Touch Screen Quad Core 64Bit RISC 1.5Ghz 2Eth	Weintek	+QG	20	1
A4	LS1005G	5 porte rj45 10/100/1000mbps auto-mdi/mdix	TP-Link	+QG	20	1
A5	IV4-400MA	Telecamera smart Modello a campo visivo ristretto Monocromatico	Keyence	+QG	20	1
D1	6ES7212-1AE40-0XB0	CPU 1212C (8 DI 24V DC, 6 DO 24V DC , 2 AI), PS 24V DC	Siemens	+QG	19	1
FU11.1	2301137	Portafusibile sez.NBCH 1x38 32A 690V	ITALWEBER	+QG	11	1
	1421004	Fusibile CH10 gG 4A 500V	ITALWEBER			1
FU11.2	2301137	Portafusibile sez.NBCH 1x38 32A 690V	ITALWEBER	+QG	11	1
	1421004	Fusibile CH10 gG 4A 500V	ITALWEBER			1
HL11.2	73603099	BVP167 LED36/8304065 PSU 30W SWB	Philips	+BM	11	1
HL26.1	1441175	LED Indicator Green / Red 22mm 24V	Distrelec	+QG	26	1
HL26.1	1441175	LED Indicator Green / Red 22mm 24V	Distrelec	+QG	26	1
HL26.1b		Lampada di segnalazione a diodo elettroluminescente		+P2	26	1
HL26.2b		Lampada di segnalazione a diodo elettroluminescente		+P2	26	1
HL27.1	1441175	LED Indicator Green / Red 22mm 24V	Distrelec	+P2	26	1
HL27.1b		Lampada di segnalazione a diodo elettroluminescente		+P2	26	1
KA23.1	1122880000	TRZ 24VDC 1CO	Weidmuller	+QG	23	1
KA23.2	1122880000	TRZ 24VDC 1CO	Weidmuller	+QG	23	1
KA23.3	1122880000	TRZ 24VDC 1CO	Weidmuller	+QG	23	1
KA26.1		Bobina rele' Ausiliario		+QG	26	1
KA26.2		Bobina rele' Ausiliario		+QG	26	1
QS10.1	VCCF01	VARIO COMPLETO 20A	Schneider Electric	+QG	10	1
SA11.1	ZB4BD2	testa selettore nero per unità Ø22 con 2 posizioni fisse	Schneider Electric	+QG	11	1
	ZB4BZ009	base di fissaggio per elementi elettrici - per unità ø 22 mm xb4-a - 10/conf	Schneider Electric			1
	ZBE101	blocco contatti singolo per pulsante circolare Ø 22 mm - 1NO con morsetti a vite in lega d'argento	Schneider Electric			1
SA24.1	ZB4BD2	testa selettore nero per unità Ø22 con 2 posizioni fisse	Schneider Electric	+QG	24	1
	ZB4BZ009	base di fissaggio per elementi elettrici - per unità ø 22 mm xb4-a - 10/conf	Schneider Electric			1
	ZBE101	blocco contatti singolo per pulsante circolare Ø 22 mm - 1NO con morsetti a vite in lega d'argento	Schneider Electric			1
SB22.2	ZB4BW433	testa pulsante a fungo Ø40 verde luminoso per unità Ø22 con LED integrato con ritorno a molla	Schneider Electric	+P1	22	1
	ZB4BVB1	Corpo per lampada spia con LED integrato bianco 24V	Schneider Electric			1
	ZBE101	blocco contatti singolo per pulsante circolare Ø 22 mm - 1NO con morsetti a vite in lega d'argento	Schneider Electric			1
SH22.1	ZB4BW363	testa pulsante a filo luminoso blu per unità Ø22 con ritorno a molla con LED integrato	Schneider Electric	+QG	22	1
	ZB4BVB1	Corpo per lampada spia con LED integrato bianco 24V	Schneider Electric			1
	ZBE101	blocco contatti singolo per pulsante circolare Ø 22 mm - 1NO con morsetti a vite in lega d'argento	Schneider Electric			1
SH24.2	ZB4BW333	testa pulsante a filo luminoso verde per unità Ø22 con ritorno a molla con LED integrato	Schneider Electric	+QG	24	1
	ZB4BVB1	Corpo per lampada spia con LED integrato bianco 24V	Schneider Electric			1
	ZBE101	blocco contatti singolo per pulsante circolare Ø 22 mm - 1NO con morsetti a vite in lega d'argento	Schneider Electric			1

È vietata la copia e la riproduzione dei contenuti e immagini in qualsiasi forma.
È vietata la redistribuzione e la pubblicazione dei contenuti e immagini non autorizzata espressamente dalla Delta Synergy Srl

REV.	MODIFICA	DATA	FIRMA

DELTA SYNERGY SRL Soluzioni Elettriche

DATA	23/09/26	
DISEGN.	T.B.	
VISTO		
APPR.		FILE : E26A152Q01.dwg

Automazione Banco PDL 51

Distinta Materiali

26A152Q01 Rev. 00

–

Foglio 100

Nome/Item	Tipo/Type	Descrizione/Description	Costruttore/Manufacturer	Quadro/Board	Fg/Sh	Q.ta/Q.ty
T11.1	1469530000	PRO ECO3 alimentatore switching, 120W 24V 5A	Weidmuller	+QG	11	1
XS11.1	01291.NC.B	PRESA MULTIPLA 4 UNIVERSALE BIANCO	Vimar	+BM	11	1
XS11.2	GW27004	CONTENITORE 4(4X1) POSTI ORIZZ.PROT.	Gewiss	+BM	11	1
	GW20246	PRESA 2P+T 16A BIV.ST.ITALIANO/TED.SY/WT	Gewiss			1
XS11.3	GW20246	PRESA 2P+T 16A BIV.ST.ITALIANO/TED.SY/WT	Gewiss	+BM	11	1

È vietata la copia e la riproduzione dei contenuti e immagini in qualsiasi forma.
È vietata la redistribuzione e la pubblicazione dei contenuti e immagini non autorizzata espressamente dalla Delta Synergy Srl

REV.	MODIFICA	DATA	FIRMA

DELTA SYNERGY SRL Soluzioni Elettriche

DATA	23/09/26	
DISEGN.	T.B.	
VISTO		
APPR.		FILE : E26A152Q01.dwg

Automazione
Banco PDL 51

Distinta Materiali

26A152Q01 Rev. 00

—

Foglio
101