È vietata la copia e la riproduzione dei contenuti e immagini in qualsiasi forma.
È vietata la redistribuzione e la pubblicazione dei contenuti e immagini non autorizzata espressamente dalla Delta Synergy Srl

DELTA SYNERGY SRL
Soluzioni Elettriche

PROGETTAZIONE	Delta Synergy S.R.L.	TENSIONE ESERCIZIO 400 Vac	NORME CEI EN 61439 1/2
TIPO QUADRO	Automazione	TENSIONE COMANDI 24 Vdc	PROTEZIONI
COMMESSA	25A134	TENSIONE SEGNALI 24 Vdc	+ =
COMMITTENTE	Favretto srl		

REV.	MODIFICA	DATA	FIRMA		DATA	FIRMA
01	Aggiornamento	20/02/26	M.V.	DIS.	11/09/25	M.V.
02	Interconnessione Tagliatubi	18/08/26	M.V.	VISTO		
03	As Built	20/08/26	M.V.	APPROV.		

AUTOMAZIONE
MACCHINA SPIRALE L8

NOTE SULLO SCHEMA FUNZIONALE:
Lo schema rappresenta l'apparecchiatura nella situazione d'impianto completamente fermo e nelle seguenti condizioni:
- Tensione di rete assente
- Eventuale gruppo elettrogeno fermo

ESECUTORE | FOGLIO | TOTALE FOGLI

SOST. DA | SOST. IL | FILE :

REV.	MODIFICA	DATA	FIRMA
01	Aggiornamento	20/02/26	M.V.

DELTA SYNERGY SRL Soluzioni Elettriche

DATA	11/09/25	
DISEGN.	M.V.	
VISTO		
APPR.		FILE :

QUADRO ELETTRICO

COPERTINA

E25A134Q01.dwg

25A134

Foglio 1 | Segue 2

LISTA FOGLI \ INDEX

Foglio Sheet	Descrizione Description	Revisioni Revisions 1	2	3	4	5	6	7	8	9
1	COPERTINA	X								
2	LEGENDA FOGLI									
2A	LEGENDA FOGLI									
3	COLORAZIONE CAVI									
4	DATI E TARGA QUADRO									
5	LAYOUT ESTERNO			X						
6	LAYOUT INTERNO			X						
7	LEGENDA REVISIONI	X								
10	GENERALE E ALIMENTAZIONI 230VAC			X						
11	ALIMENTAZIONI 24VDC									
12	MOTORE RULLI			X						
13	MOTORE RULLI	X								
14	VENTILAZIONE MOTORE RULLI									
15	FRENO MOTORE RULLI	X								
16	MOTORE TIMONE									
17	MOTORE SPIRALE									
18	MOTORE PORTA ROTOLI									
19	MOTORE RULLO COLLA									
20	ALIMENTAZIONE 400V									
25	AUSILIARI INVERTER	X								
30	CONFORMAZIONE PLC									
31	PANNELLO OPERATORE									
32	SWITCH PROFINET									
33	RELE AUSILIARI - RESET EMERGENZE		X							
34	SERIE FUNGHI EMERGENZA									
35	FINECORSA									
36	BARRIERA			X						
37	ALIMENTAZIONI									

Foglio Sheet	Descrizione Description	Revisioni Revisions 1	2	3	4	5	6	7	8	9
38	UTILIZZATORI ESTERNI			X						
39	SCAMBIO DATI			X						
40	ALIMENTAZIONE PLC									
41	INGRESSI DIGITALI PLC									
42	INGRESSI DIGITALI PLC									
43	INGRESSI ANALOGICI PLC									
44	ALIMENTAZIONE USCITE PLC									
45	USCITE DIGITALI PLC									
46	USCITE DIGITALI PLC									
47	ALIMENTAZIONE A1 SAFETY									
48	INGRESSI DIGITALI SAFETY A1									
49	INGRESSI DIGITALI SAFETY A1									
50	ALIMENTAZIONE USCITE SAFETY A2									
51	USCITE DIGITALI SAFETY A2									
52	ALIMENTAZIONE A3									
53	INGRESSI DIGITALI A3									
54	INGRESSI DIGITALI A3									
55	USCITE DIGITALI A3									
56	USCITE DIGITALI A3			X						
57	ALIMENTAZIONE A4									
58	INGRESSI DIGITALI A4			X						
59	INGRESSI DIGITALI A4									
60	USCITE DIGITALI A4									
61	USCITE DIGITALI A4									
70	COMUNI PULSANTIERE E INGRESSI IN CAMPO		X							
71	INSERIMENTO CICLO									
72	START LAVORAZIONE									
73	STOP LAVORAZIONE									

REV.	MODIFICA	DATA	FIRMA

DELTA SYNERGY SRL Soluzioni Elettriche

DATA	11/09/25	
DISEGN.	M.V.	
VISTO		
APPR.		FILE :

QUADRO ELETTRICO

LEGENDA FOGLI

E25A134Q01.dwg

25A134

Foglio 2

Segue 2A

È vietata la copia e la riproduzione dei contenuti e immagini in qualsiasi forma.
È vietata la redistribuzione e la pubblicazione dei contenuti e immagini non autorizzata espressamente dalla Delta Synergy Srl

LISTA FOGLI \ INDEX

Foglio Sheet	Descrizione Description	Revisioni Revisions 1	2	3	4	5	6	7	8	9	Foglio Sheet	Descrizione Description	Revisioni Revisions 1	2	3	4	5	6	7	8	9
74	VELOCITA' RULLI		X																		
75	MOTORE TIMONE																				
76	MOTORE SPIRALE																				
77	MOTORE PORTA ROTOLI																				
78	RICHIESTA COLLA																				
79	VELOCITA' DI SICUREZZA		X																		
90	MORSETTIERA MOTORI																				
91	MORSETTIERA EMERGENZE																				
92	MORSETTIERA BARRIERA																				
93	MORSETTIERA AUSILIARI																				
94	MORSETTIERA PULSANTIERA 1																				
95	MORSETTIERA PULSANTIERA 2																				
96	MORSETTIERA PULSANTIERA 3																				
97	MORSETTIERA PULSANTIERA 4																				
98	MORSETTIERA PULSANTIERA 5																				
99	MORSETTIERA TAGLIATUBI		X	X																	
110	DISTINTA MATERIALI			X																	
111	DISTINTA MATERIALI			X																	
112	DISTINTA MATERIALI			X																	
113	DISTINTA MATERIALI			X																	
114	DISTINTA MATERIALI			X																	

REV.	MODIFICA	DATA	FIRMA

DELTA SYNERGY SRL Soluzioni Elettriche

DATA	11/09/25	
DISEGN.	M.V.	
VISTO		
APPR.		FILE :

QUADRO ELETTRICO

LEGENDA FOGLI

E25A134Q01.dwg

25A134

Foglio 2A

Segue 3

È vietata la copia e la riproduzione dei contenuti e immagini in qualsiasi forma.
È vietata la redistribuzione e la pubblicazione dei contenuti e immagini non autorizzata espressamente dalla Delta Synergy Srl

Tabella conforme alle norme CEI 44-5; CEI EN 60204-1; UNEL 00722

CIRCUITI	COLORI ANIME	TIPO CAVI	SEZIONE CAVI
Secondari dei trasformatori di corrente	Grigio	FS17-450/750V	2.5 mmq
Secondari dei trasformatori di tensione	Grigio	FS17-450/750V	1.5 mmq
Neutro	Blu chiaro	FS17-450/750V	uguale alla sezione del conduttore di fase
Conduttori di protezione	Giallo-verde	FS17-450/750V	Come da schema e comunque non inferiore a 2,5 mmq
Conduttore PEN	Blu chiaro con fascette terminali giallo-verde o viceversa	FS17-450/750V	Come da schema e comunque non inferiore a 2,5 mmq
Scaldiglie, Alimentatori, Strumenti, Derivazioni luce	Nero per la fase Blu chiaro per il neutro	FS17-450/750V	1.5 mmq
Misure Analogiche	Grigio / Nero	FR2OHH2R 450/750V	1.0 mmq
Comandi e Segnalazioni in corrente continua	Blu Scuro	FS17-450/750V	1.0 mmq
Comandi e Segnalazioni in corrente alternata	Rosso	FS17-450/750V	1.5 mmq
Circuiti di potenza AC - DC	Nero	FS17-450/750V	minimo 2.5 mmq
Circuiti in tensione dopo sezionamento AC	Arancio	FS17-450/750V	minimo 1.5 mmq

È vietata la copia e la riproduzione dei contenuti e immagini in qualsiasi forma.
È vietata la redistribuzione e la pubblicazione dei contenuti e immagini non autorizzata espressamente dalla Delta Synergy Srl

REV.	MODIFICA	DATA	FIRMA

DELTA SYNERGY SRL Soluzioni Elettriche

DATA	11/09/25	
DISEGN.	M.V.	
VISTO		
APPR.		FILE :

QUADRO ELETTRICO

COLORAZIONE CAVI

E25A134Q01.dwg

25A134

Foglio 3

Segue 4

DELTA SYNERGY

Via del Progresso, 27 - 36020 Castegnero (Vi) - Tel. +39 0444639207

QUADRO TIPO	AUTOMAZIONE	NUMERO SCHEMA	25Q134Q01.dwg
TENSIONE NOMINALE	400 VAC	MATRICOLA	25Q134Q01
CORRENTE NOMINALE	160 A	GRADO di PROTEZIONE	IP 55
FREQUENZA	50 Hz	NORMA RIFERIMENTO	CEI-EN 61439 1/2
CORRENTE Icc	6 KA	ANNO di COSTRUZIONE	2025

REV.	MODIFICA	DATA	FIRMA

DELTA SYNERGY SRL Soluzioni Elettriche

DATA	11/09/25	
DISEGN.	M.V.	
VISTO		
APPR.		FILE :

QUADRO ELETTRICO

DATI E TARGA QUADRO

E25A134Q01.dwg

=

+

25A134

Foglio 4

Segue 5

È vietata la copia e la riproduzione dei contenuti e immagini in qualsiasi forma.
È vietata la redistribuzione e la pubblicazione dei contenuti e immagini non autorizzata espressamente dalla Delta Synergy Srl

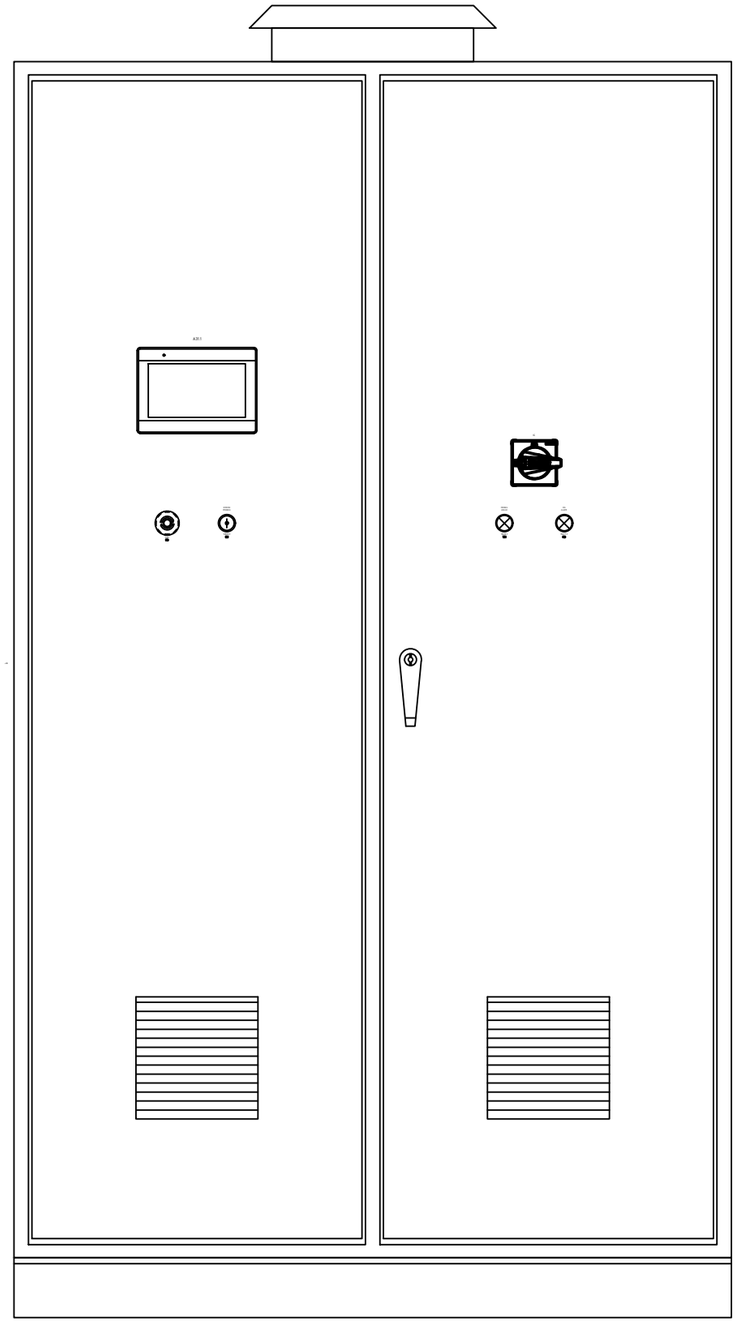

REV.	MODIFICA	DATA	FIRMA
03	As Built	20/08/26	M.V.

DELTA SYNERGY SRL
Soluzioni Elettriche

DATA	11/09/25	
DISEGN.	M.V.	
VISTO		
APPR.		FILE :

QUADRO ELETTRICO

LAYOUT ESTERNO

E25A134Q01.dwg

=
+

25A134

Foglio 5

Segue 6

È vietata la copia e la riproduzione dei contenuti e immagini in qualsiasi forma.
È vietata la redistribuzione e la pubblicazione dei contenuti e immagini non autorizzata espressamente dalla Delta Synergy Srl

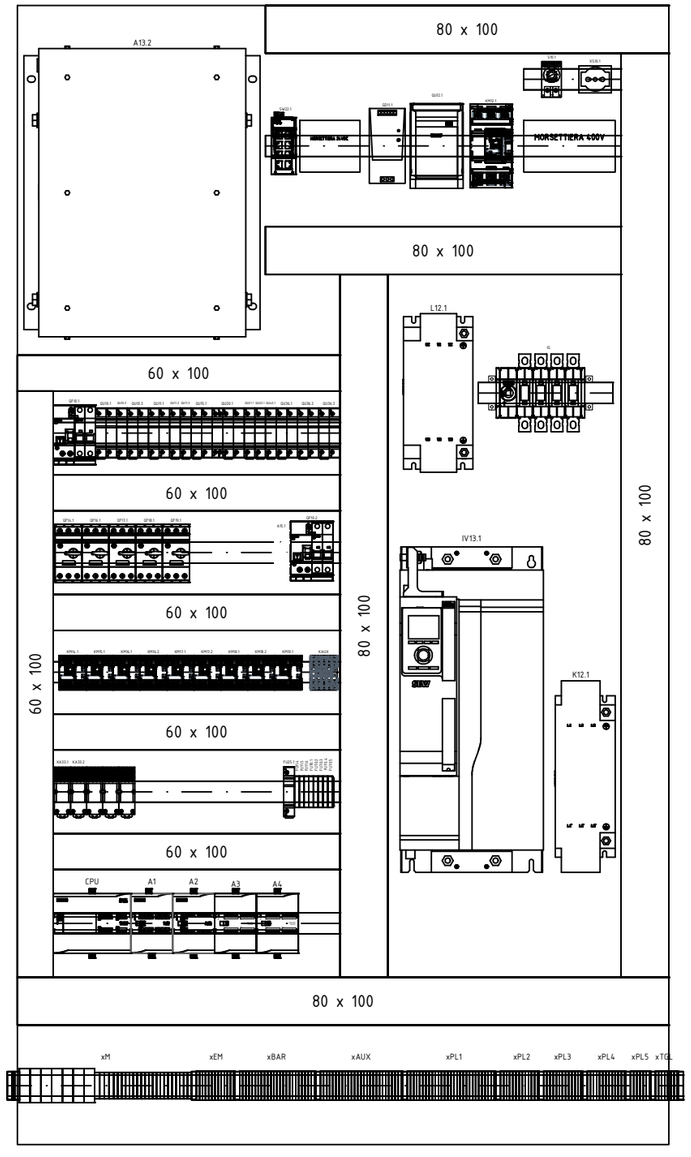

REV.	MODIFICA	DATA	FIRMA
03	As Built	20/08/26	M.V.

DELTA SYNERGY SRL Soluzioni Elettriche

DATA	11/09/25	
DISEGN.	M.V.	
VISTO		
APPR.		FILE :

QUADRO ELETTRICO

LAYOUT INTERNO

E25A134Q01.dwg

25A134

Foglio 6

Segue 7

È vietata la copia e la riproduzione dei contenuti e immagini in qualsiasi forma.
È vietata la redistribuzione e la pubblicazione dei contenuti e immagini non autorizzata espressamente dalla Delta Synergy Srl

N.	Fg/Sh	Modifica/Modify	Data/Date	Firma/Signature
01	1	Aggiornamento	20/02/26	M.V.
	7	Aggiornamento	20/02/26	M.V.
	13	Aggiornamento	20/02/26	M.V.
	15	Aggiornamento	20/02/26	M.V.
	25	Aggiornamento	20/02/26	M.V.
02	33	Interconnesione Tagliatubi	18/08/26	M.V.
	70	Interconnesione Tagliatubi	18/08/26	M.V.
	74	Interconnesione Tagliatubi	18/08/26	M.V.
	79	Interconnesione Tagliatubi	18/08/26	M.V.
	99	Interconnesione Tagliatubi	18/08/26	M.V.
03	5	As Built	20/08/26	M.V.
	6	As Built	20/08/26	M.V.
	10	As Built	20/08/26	M.V.
	12	As Built	20/08/26	M.V.
	36	As Built	20/08/26	M.V.
	38	As Built	20/08/26	M.V.
	39	As Built	20/08/26	M.V.
	56	As Built	20/08/26	M.V.
	58	As Built	20/08/26	M.V.
	99	As Built	20/08/26	M.V.
	110	As Built	20/08/26	M.V.
	111	As Built	20/08/26	M.V.
	112	As Built	20/08/26	M.V.
	113	As Built	20/08/26	M.V.
	114	As Built	20/08/26	M.V.

È vietata la copia e la riproduzione dei contenuti e immagini in qualsiasi forma.
È vietata la redistribuzione e la pubblicazione dei contenuti e immagini non autorizzata espressamente dalla Delta Synergy Srl

REV.	MODIFICA	DATA	FIRMA
01	Aggiornamento	20/02/26	M.V.

DELTA SYNERGY SRL Soluzioni Elettriche

DATA	11/09/25
DISEGN.	M.V.
VISTO	
APPR.	

FILE :

QUADRO ELETTRICO

LEGENDA REVISIONI

E25A134Q01.dwg

25A134

Foglio 7

Segue 10

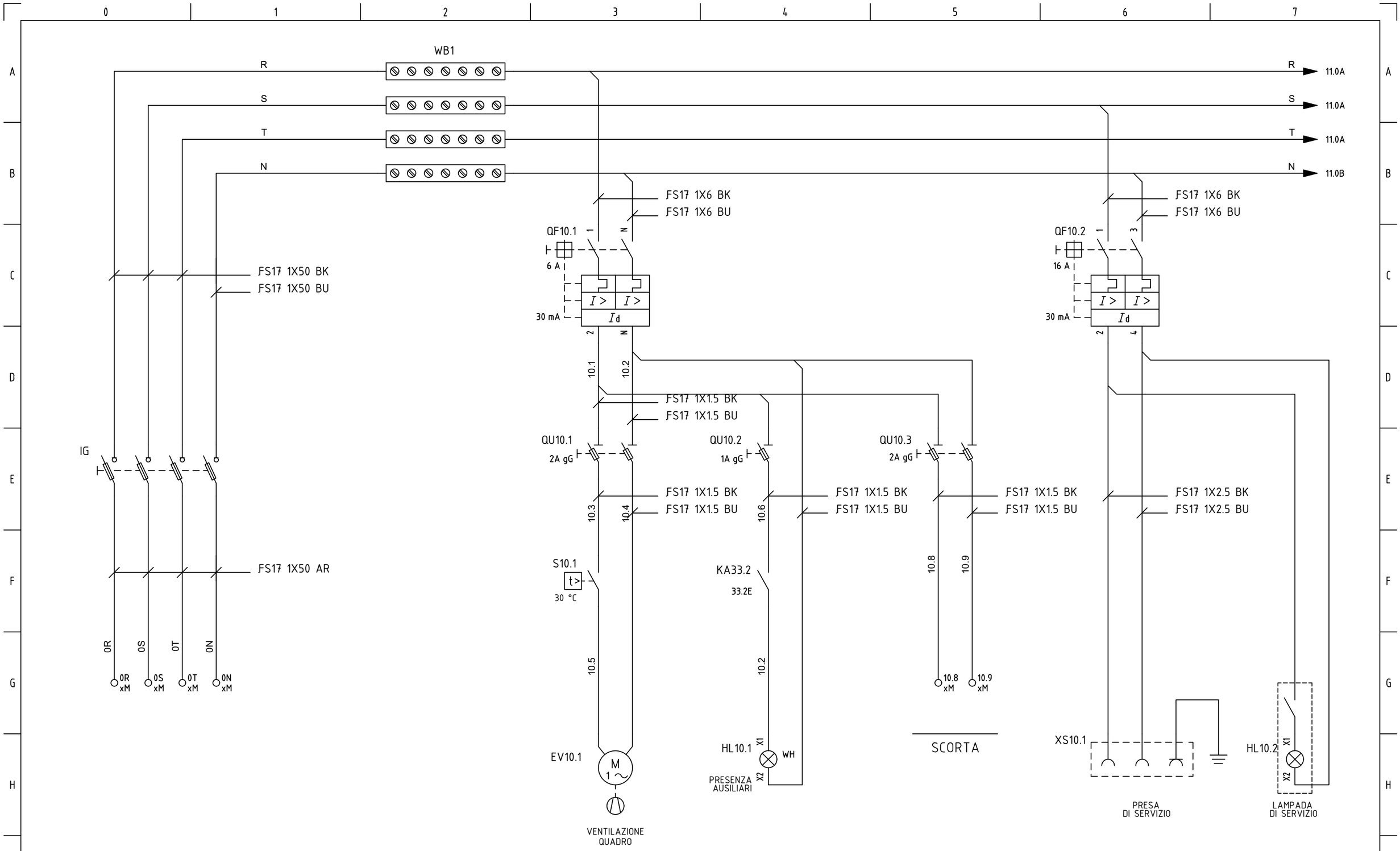

REV.	MODIFICA	DATA	FIRMA
03	As Built	20/08/26	M.V.

DELTA SYNERGY SRL Soluzioni Elettriche

DATA	11/09/25	
DISEGN.	M.V.	
VISTO		
APPR.		FILE :

QUADRO ELETTRICO

GENERALE E ALIMENTAZIONI 230VAC

E25A134Q01.dwg

25A134

Foglio 10

Segue 11

È vietata la copia e la riproduzione dei contenuti e immagini in qualsiasi forma.
È vietata la redistribuzione e la pubblicazione dei contenuti e immagini non autorizzata espressamente dalla Delta Synergy Srl

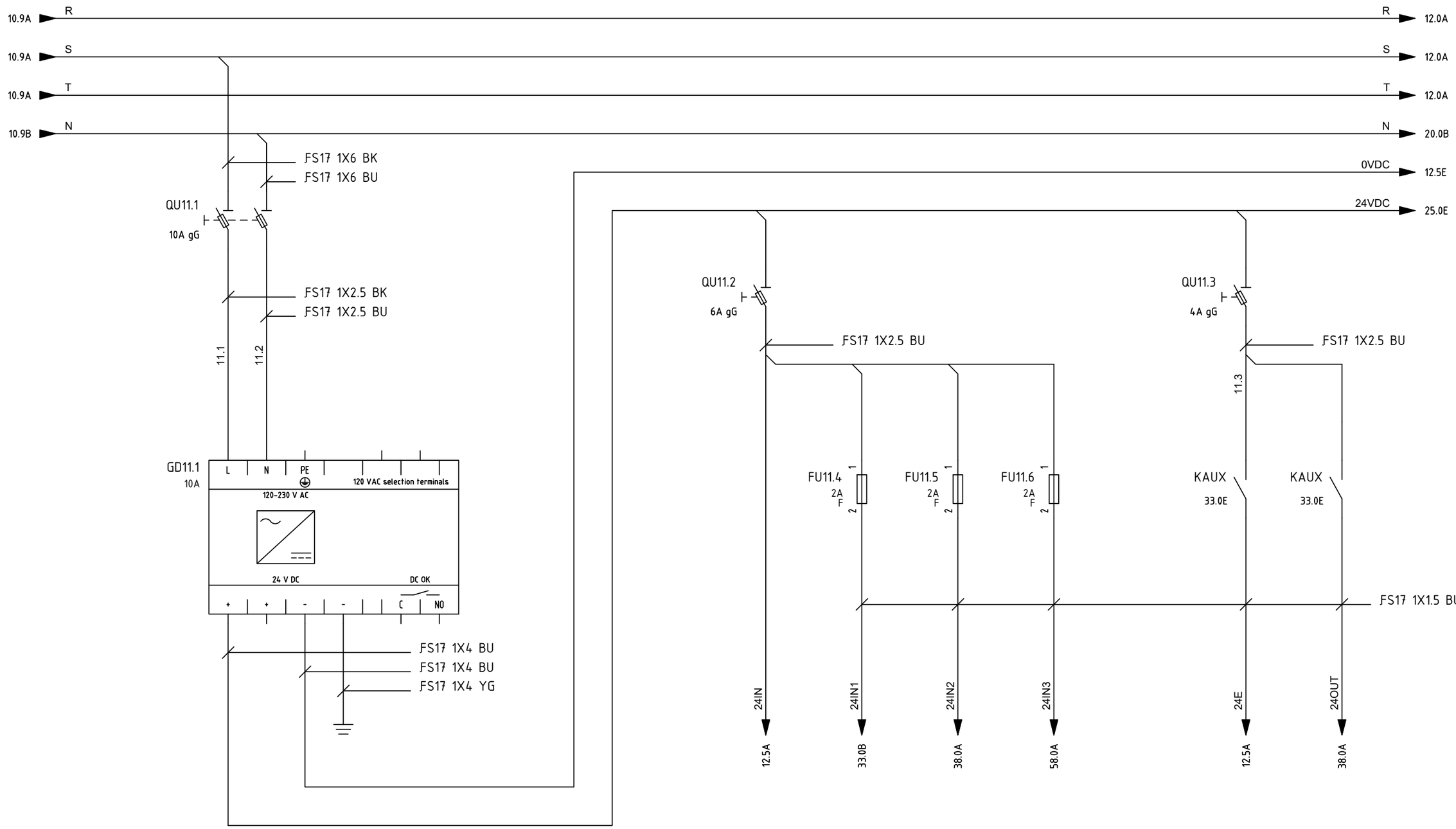

REV.	MODIFICA	DATA	FIRMA

DELTA SYNERGY SRL Soluzioni Elettriche

DATA	11/09/25	
DISEGN.	M.V.	
VISTO		
APPR.		FILE :

QUADRO ELETTRICO

ALIMENTAZIONI 24VDC

E25A134Q01.dwg

25A134

Foglio 11

Segue 12

È vietata la copia e la riproduzione dei contenuti e immagini in qualsiasi forma.
È vietata la redistribuzione e la pubblicazione dei contenuti e immagini non autorizzata espressamente dalla Delta Synergy Srl

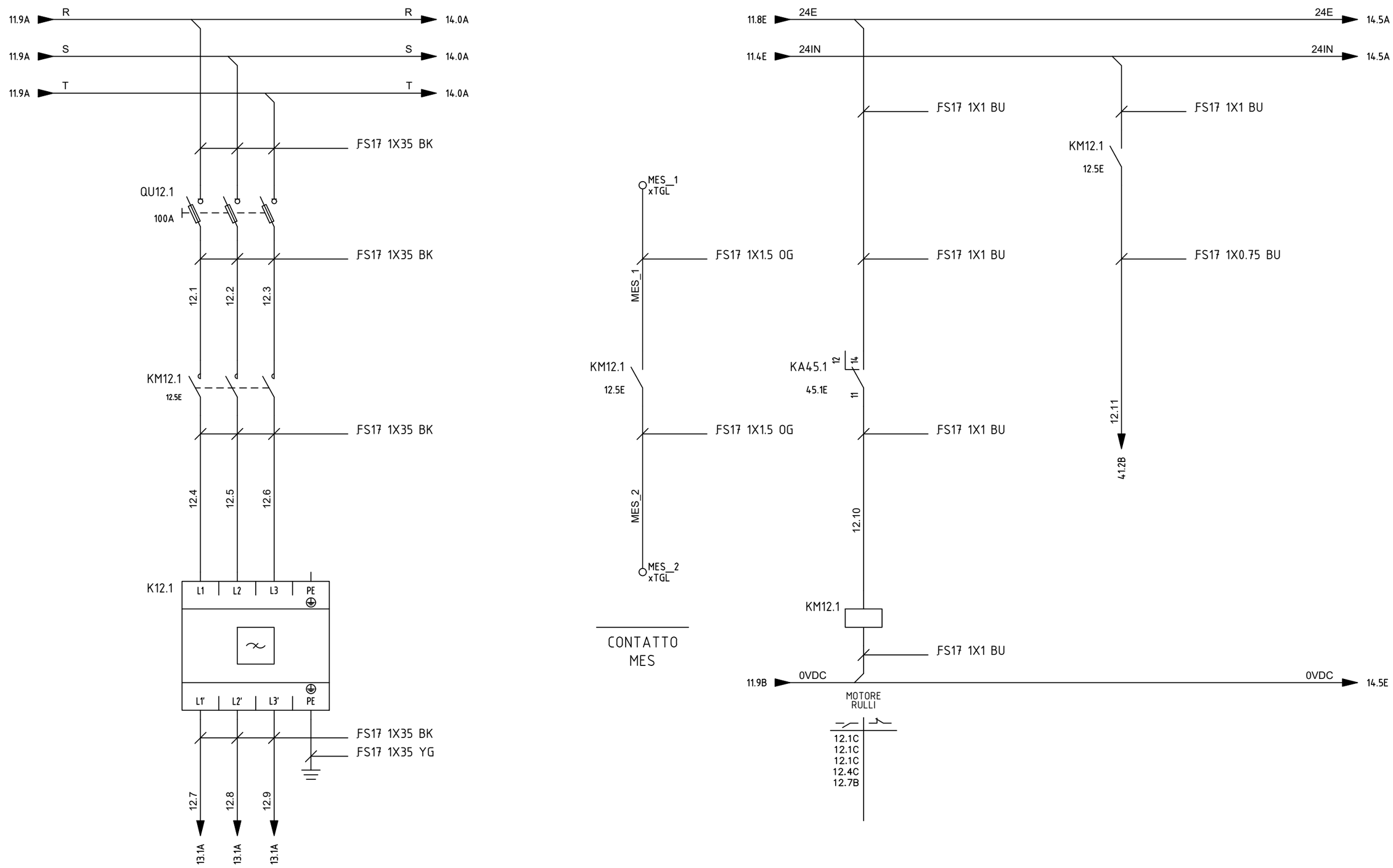

REV.	MODIFICA	DATA	FIRMA
03	As Built	20/08/26	M.V.

DELTA SYNERGY SRL Soluzioni Elettriche

DATA	11/09/25	
DISEGN.	M.V.	
VISTO		
APPR.		FILE :

QUADRO ELETTRICO

MOTORE RULLI

E25A134Q01.dwg

25A134

Foglio 12

Segue 13

È vietata la copia e la riproduzione dei contenuti e immagini in qualsiasi forma.
È vietata la redistribuzione e la pubblicazione dei contenuti e immagini non autorizzata espressamente dalla Delta Synergy Srl

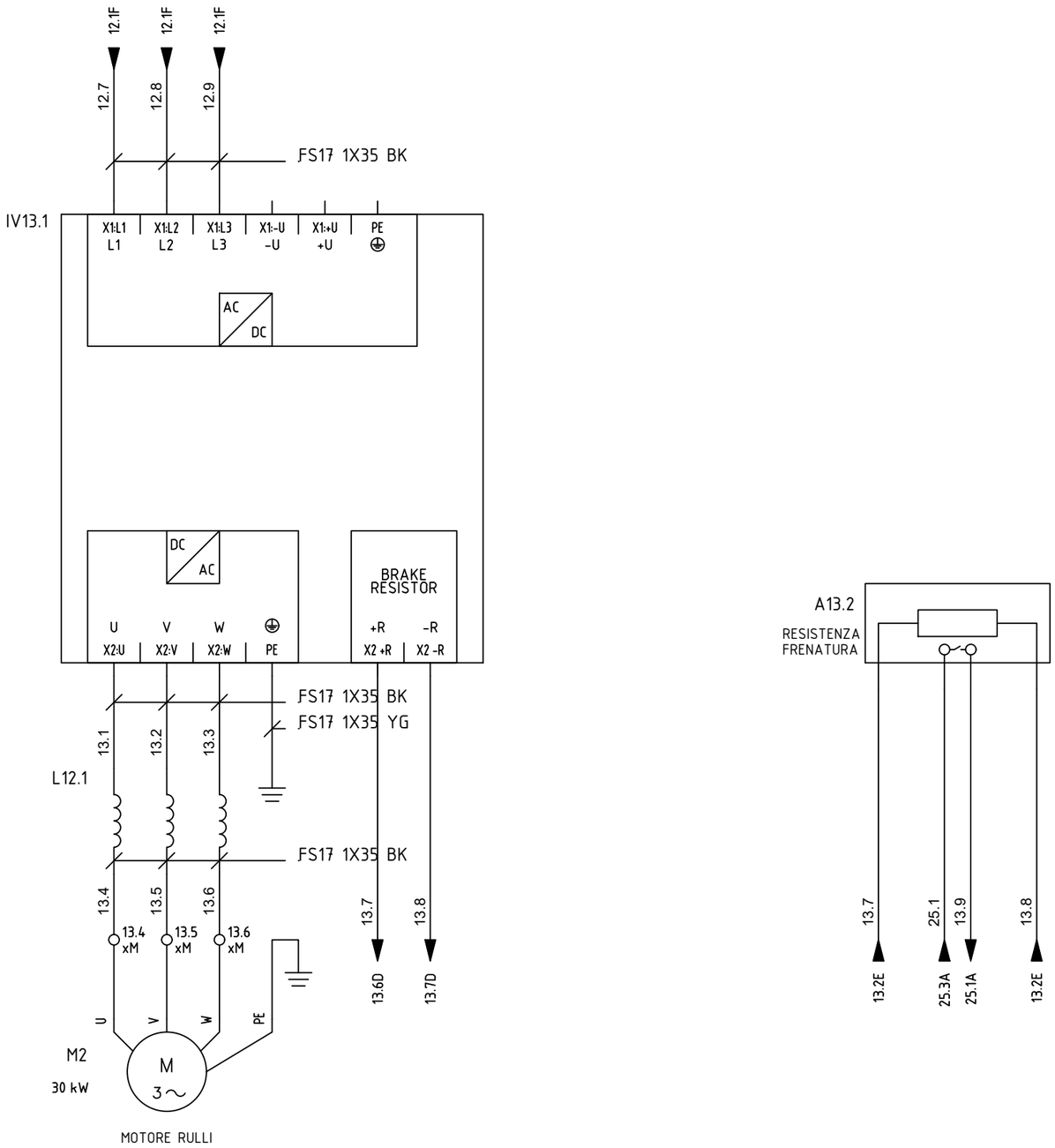

REV.	MODIFICA	DATA	FIRMA
01	Aggiornamento	20/02/26	M.V.

DELTA SYNERGY SRL Soluzioni Elettriche

DATA	11/09/25	
DISEGN.	M.V.	
VISTO		
APPR.		FILE :

QUADRO ELETTRICO

MOTORE RULLI

E25A134Q01.dwg

25A134

Foglio 13

Segue 14

È vietata la copia e la riproduzione dei contenuti e immagini in qualsiasi forma.
È vietata la redistribuzione e la pubblicazione dei contenuti e immagini non autorizzata espressamente dalla Delta Synergy Srl

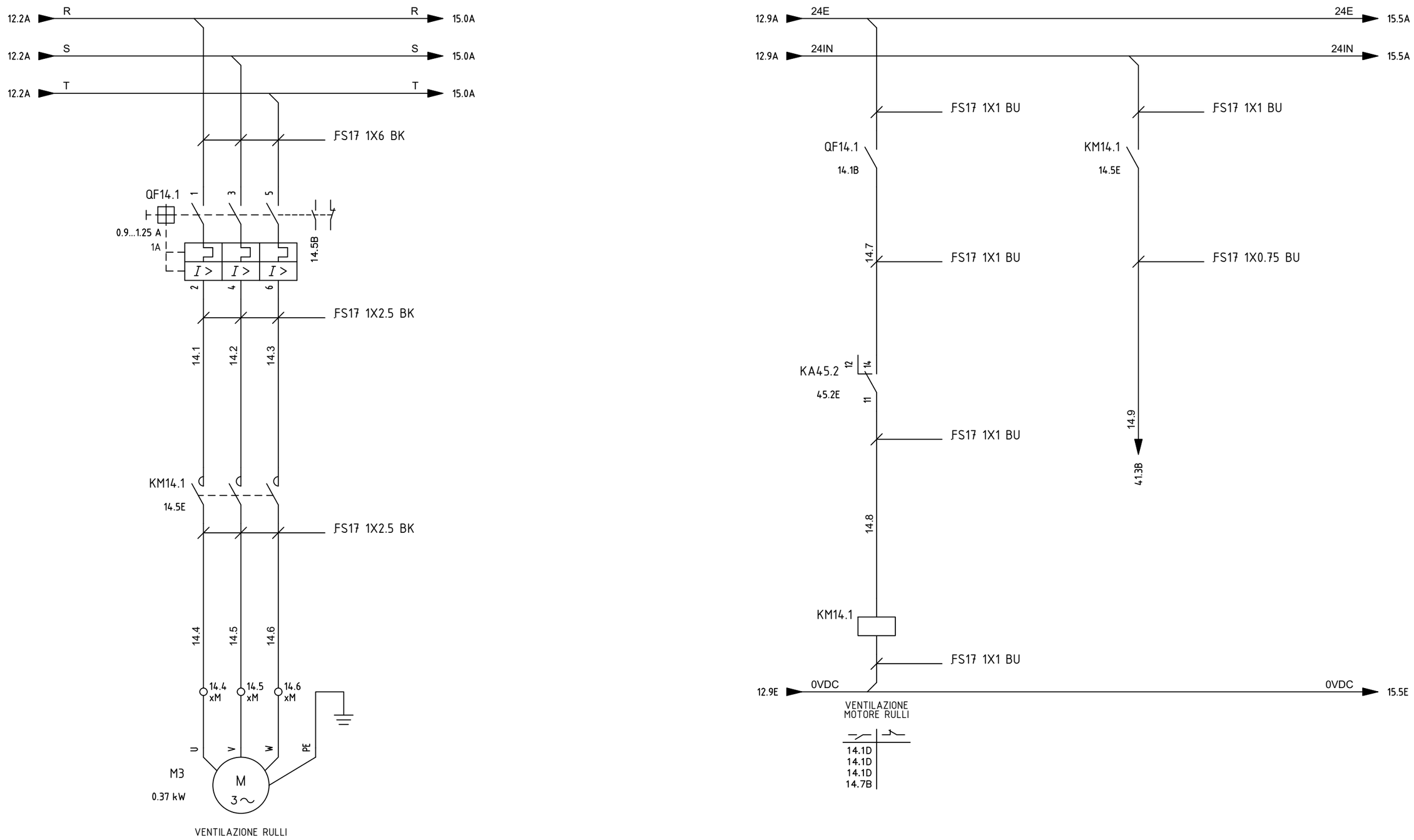

REV.	MODIFICA	DATA	FIRMA

DELTA SYNERGY SRL Soluzioni Elettriche

DATA	11/09/25	
DISEGN.	M.V.	
VISTO		
APPR.		FILE :

QUADRO ELETTRICO

VENTILAZIONE MOTORE RULLI

E25A134Q01.dwg

25A134

Foglio 14

Segue 15

È vietata la copia e la riproduzione dei contenuti e immagini in qualsiasi forma.
È vietata la redistribuzione e la pubblicazione dei contenuti e immagini non autorizzata espressamente dalla Delta Synergy Srl

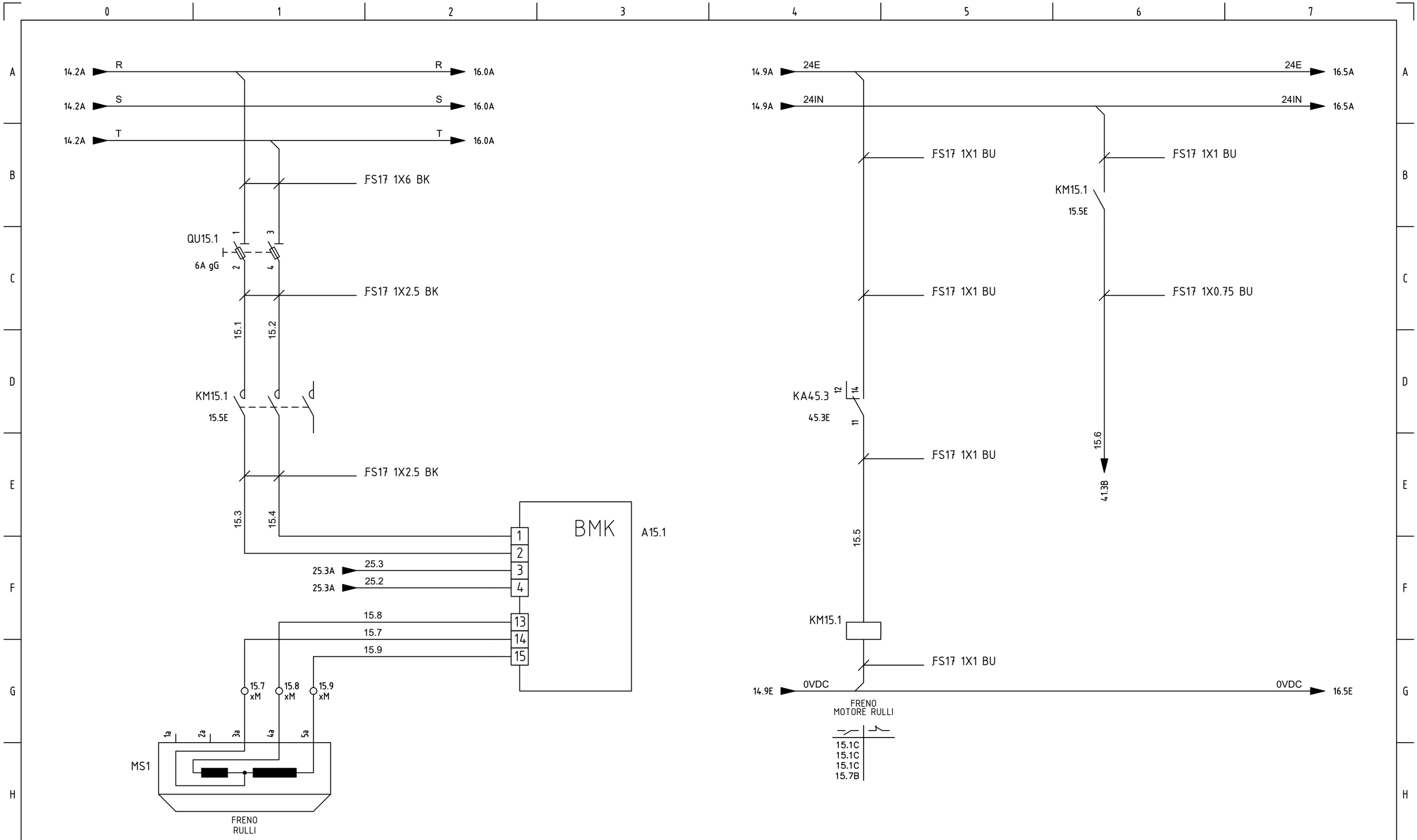

REV.	MODIFICA	DATA	FIRMA
01	Aggiornamento	20/02/26	M.V.

DELTA SYNERGY SRL Soluzioni Elettriche

DATA	11/09/25	
DISEGN.	M.V.	
VISTO		
APPR.		FILE :

QUADRO ELETTRICO

FRENO MOTORE RULLI

E25A134Q01.dwg

25A134

Foglio 15

Segue 16

È vietata la copia e la riproduzione dei contenuti e immagini in qualsiasi forma.
È vietata la redistribuzione e la pubblicazione dei contenuti e immagini non autorizzata espressamente dalla Delta Synergy Srl

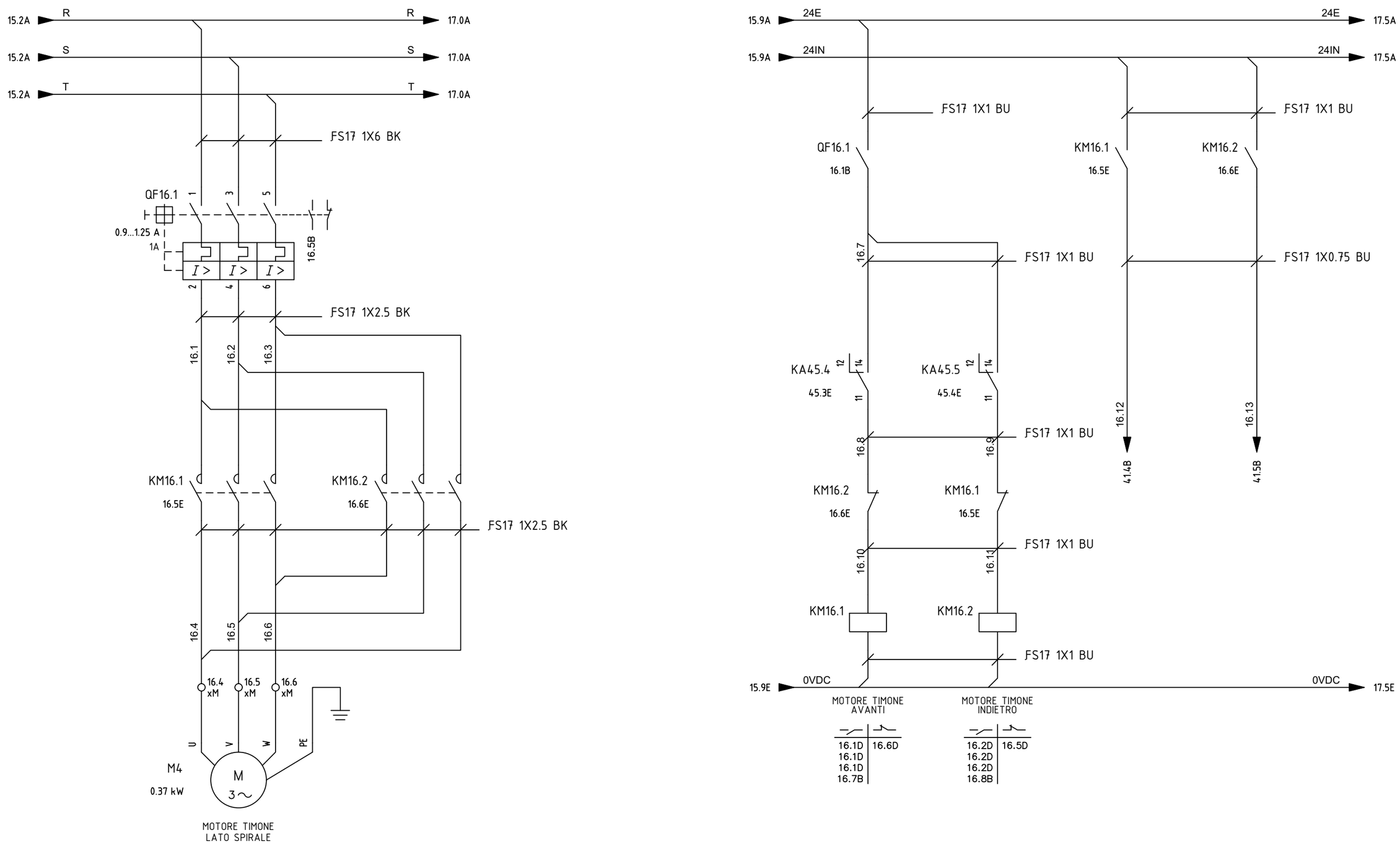

REV.	MODIFICA	DATA	FIRMA

DELTA SYNERGY SRL Soluzioni Elettriche

DATA	11/09/25	
DISEGN.	M.V.	
VISTO		
APPR.		FILE :

QUADRO ELETTRICO

MOTORE TIMONE

E25A134Q01.dwg

25A134

Foglio 16

Segue 17

È vietata la copia e la riproduzione dei contenuti e immagini in qualsiasi forma.
È vietata la redistribuzione e la pubblicazione dei contenuti e immagini non autorizzata espressamente dalla Delta Synergy Srl

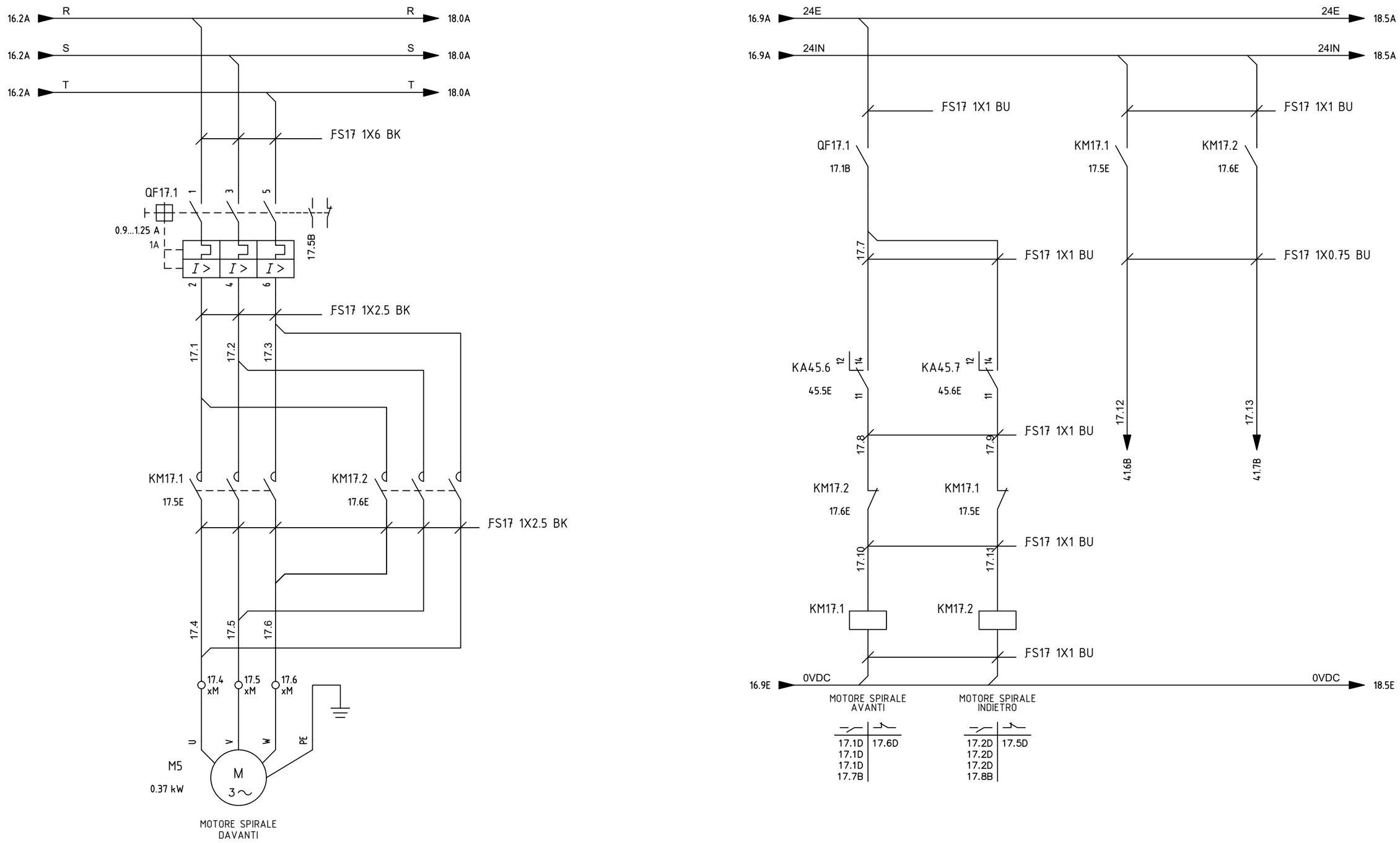

REV.	MODIFICA	DATA	FIRMA

DELTA SYNERGY SRL Soluzioni Elettriche

DATA	11/09/25	
DISEGN.	M.V.	
VISTO		
APPR.		FILE :

QUADRO ELETTRICO

MOTORE SPIRALE

E25A134Q01.dwg

25A134

Foglio 17

Segue 18

È vietata la copia e la riproduzione dei contenuti e immagini in qualsiasi forma.
È vietata la redistribuzione e la pubblicazione dei contenuti e immagini non autorizzata espressamente dalla Delta Synergy Srl

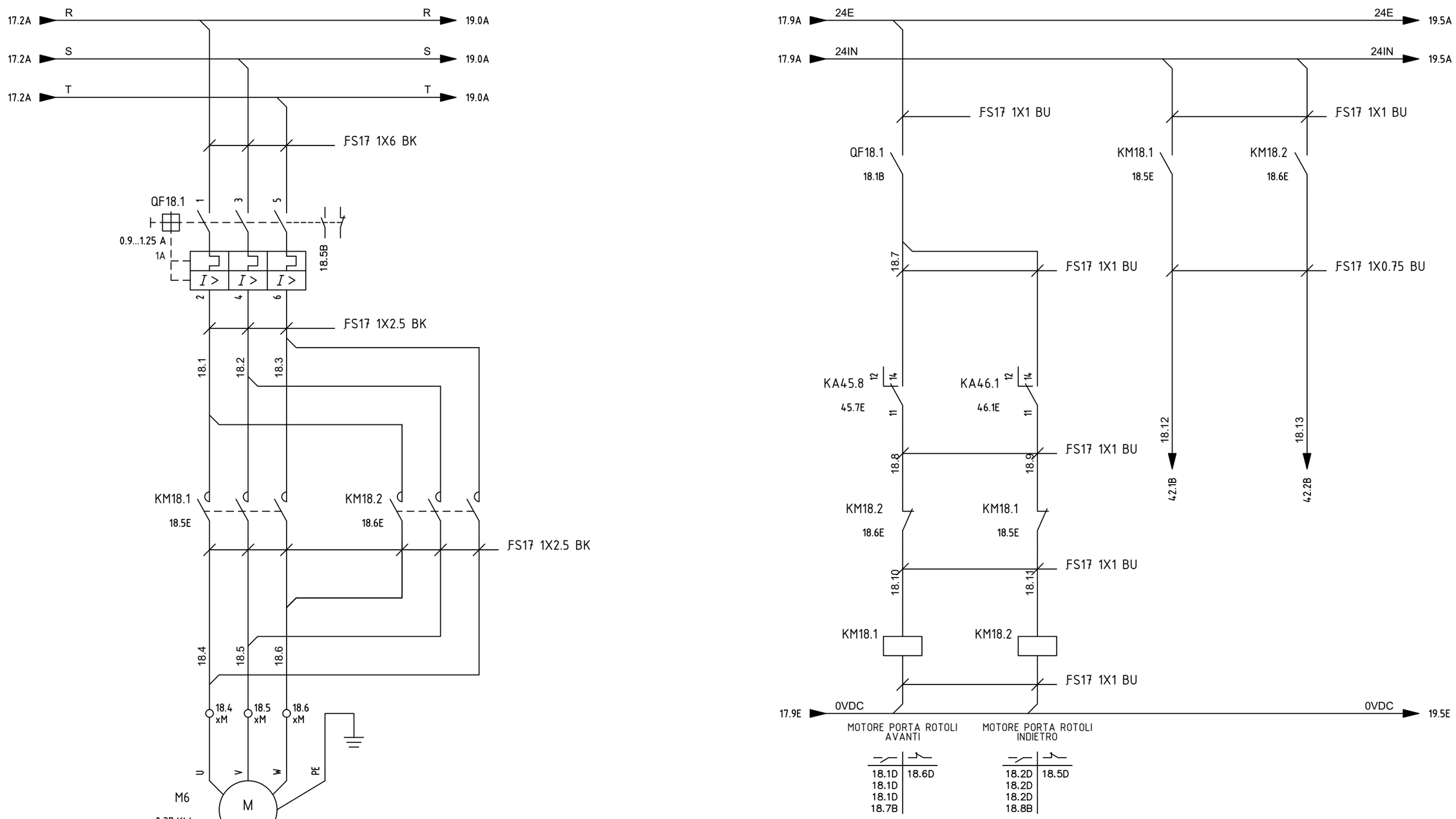

REV.	MODIFICA	DATA	FIRMA

DELTA SYNERGY SRL Soluzioni Elettriche

DATA	11/09/25	
DISEGN.	M.V.	
VISTO		
APPR.		FILE :

QUADRO ELETTRICO

MOTORE PORTA ROTOLI

E25A134Q01.dwg

25A134

Foglio 18

Segue 19

È vietata la copia e la riproduzione dei contenuti e immagini in qualsiasi forma.
È vietata la redistribuzione e la pubblicazione dei contenuti e immagini non autorizzata espressamente dalla Delta Synergy Srl

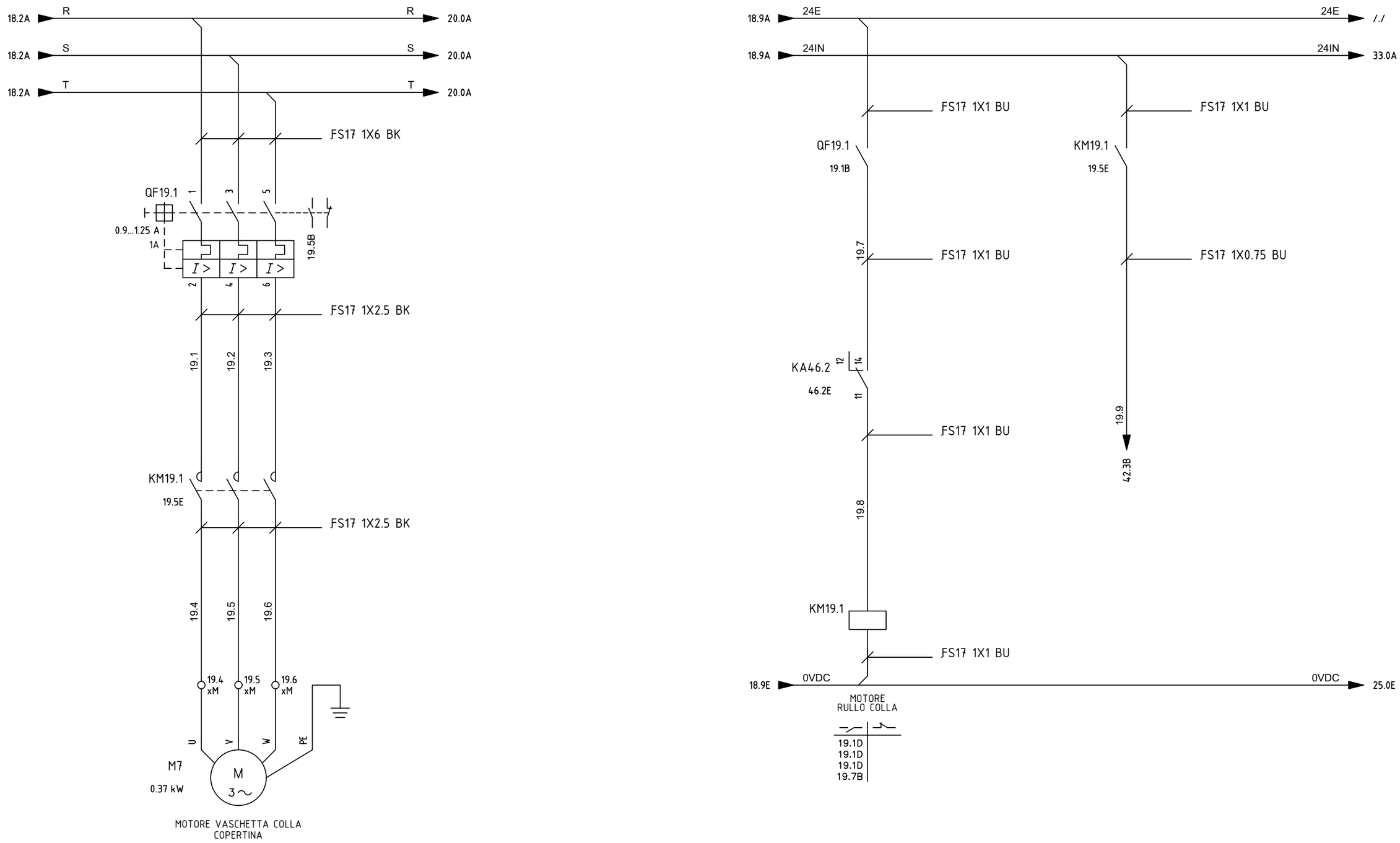

REV.	MODIFICA	DATA	FIRMA

DELTA SYNERGY SRL Soluzioni Elettriche

DATA	11/09/25	
DISEGN.	M.V.	
VISTO		
APPR.		FILE :

QUADRO ELETTRICO

MOTORE RULLO COLLA

E25A134Q01.dwg

25A134

Foglio 19

Segue 20

È vietata la copia e la riproduzione dei contenuti e immagini in qualsiasi forma.
È vietata la redistribuzione e la pubblicazione dei contenuti e immagini non autorizzata espressamente dalla Delta Synergy Srl

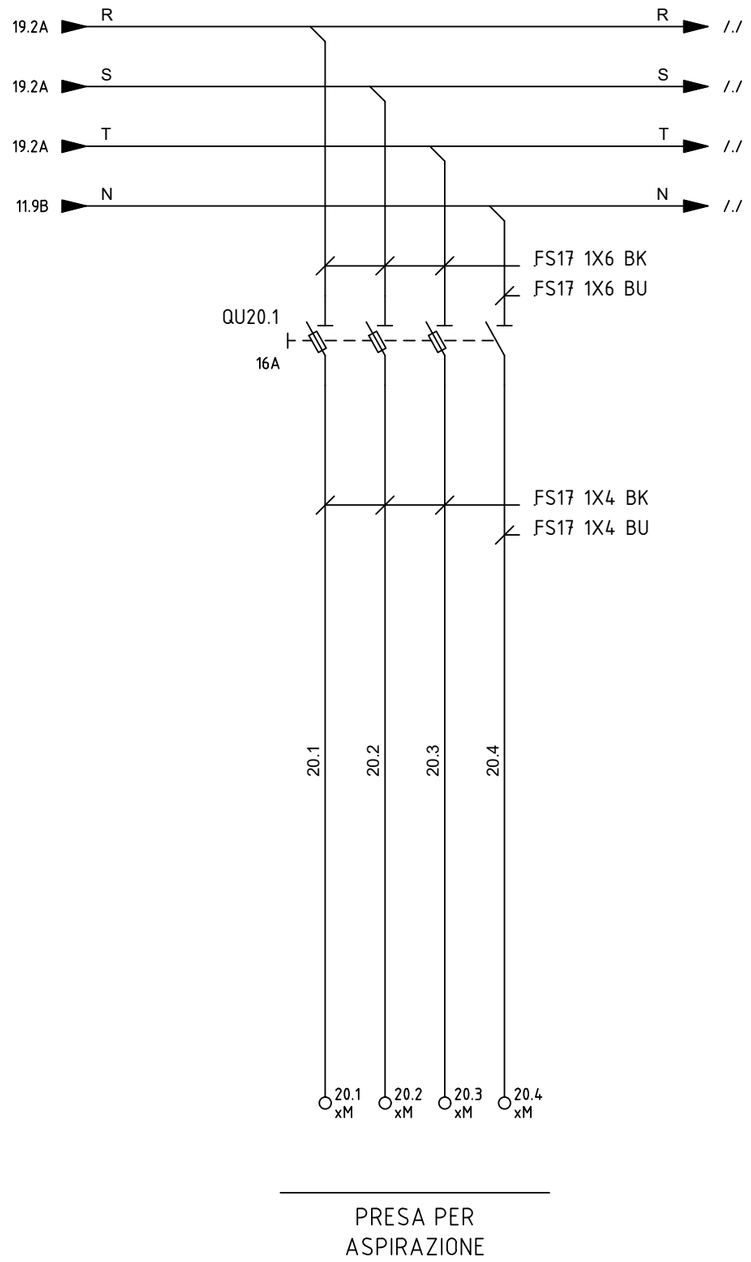

REV.	MODIFICA	DATA	FIRMA

DELTA SYNERGY SRL Soluzioni Elettriche

DATA	11/09/25	
DISEGN.	M.V.	
VISTO		
APPR.		FILE :

QUADRO ELETTRICO

ALIMENTAZIONE 400V

E25A134Q01.dwg

25A134

Foglio 20

Segue 25

È vietata la copia e la riproduzione dei contenuti e immagini in qualsiasi forma.
È vietata la redistribuzione e la pubblicazione dei contenuti e immagini non autorizzata espressamente dalla Delta Synergy Srl

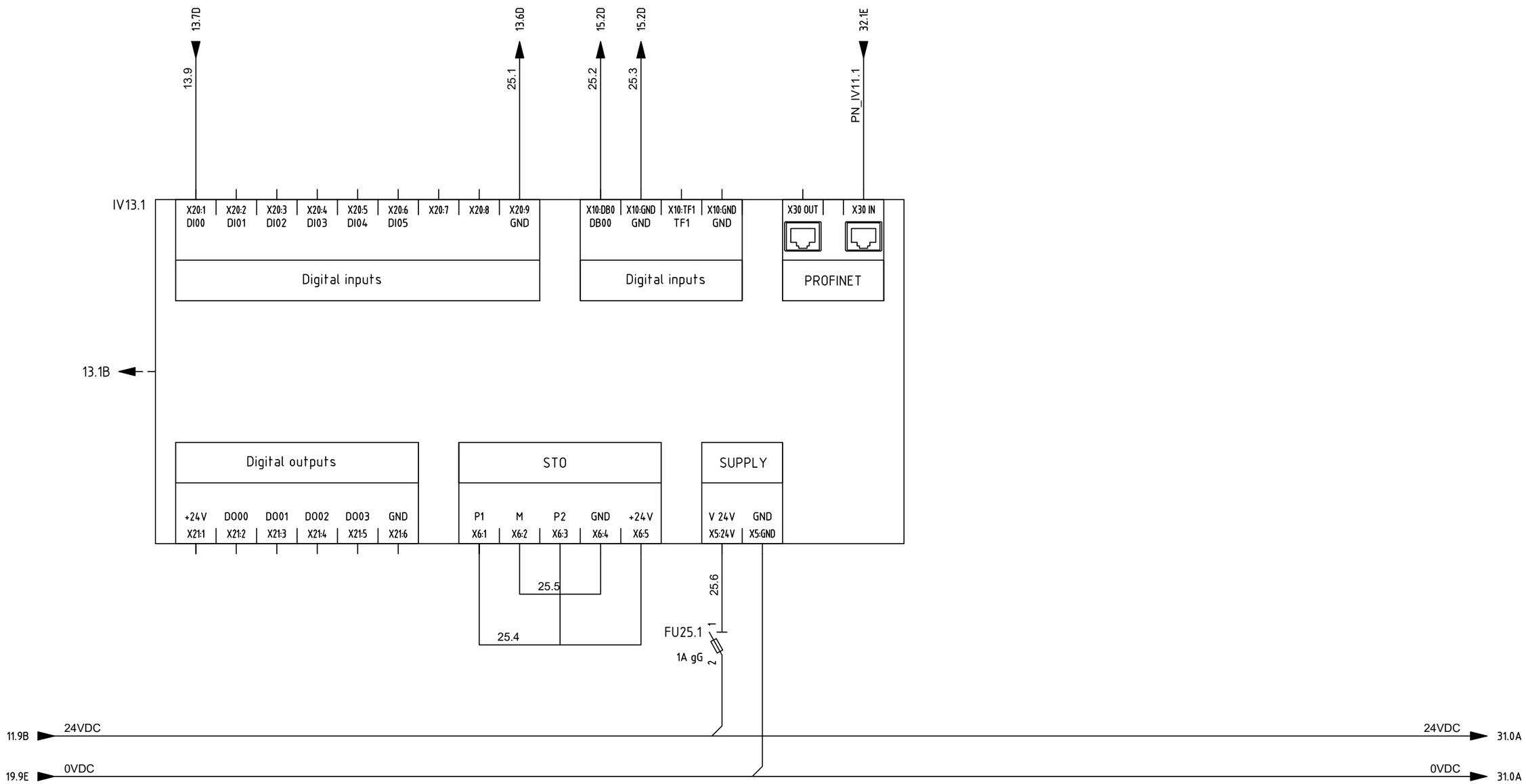

REV.	MODIFICA	DATA	FIRMA
01	Aggiornamento	20/02/26	M.V.

DELTA SYNERGY SRL Soluzioni Elettriche

DATA	11/09/25	
DISEGN.	M.V.	
VISTO		
APPR.		FILE :

QUADRO ELETTRICO

AUSILIARI INVERTER

E25A134Q01.dwg

=
+

25A134

Foglio 25

Segue 30

È vietata la copia e la riproduzione dei contenuti e immagini in qualsiasi forma.
È vietata la redistribuzione e la pubblicazione dei contenuti e immagini non autorizzata espressamente dalla Delta Synergy Srl

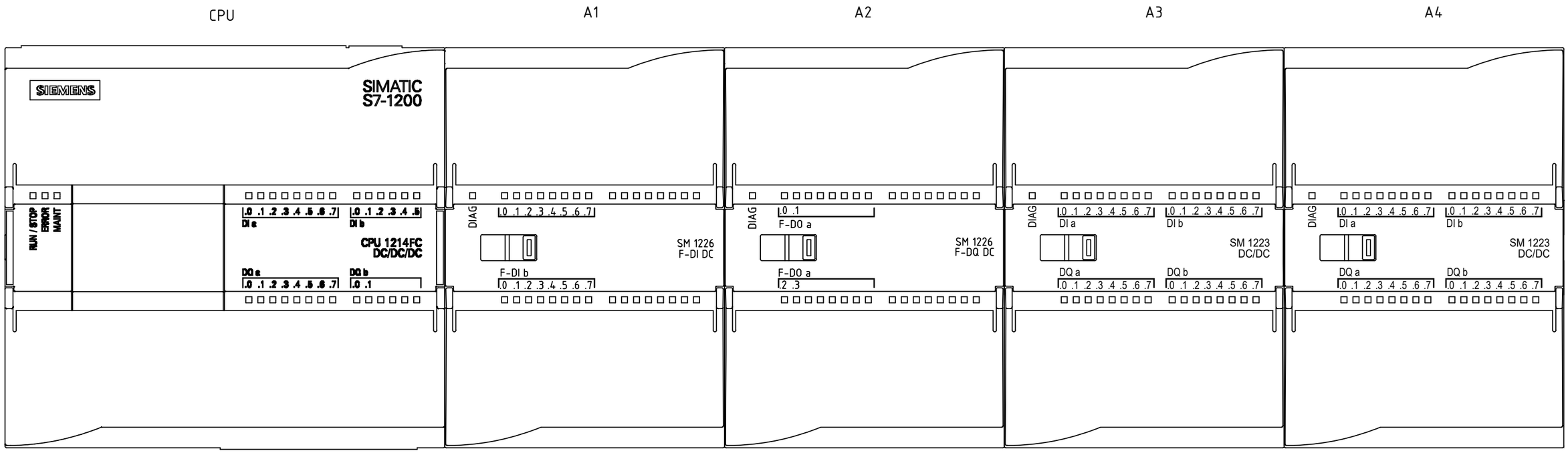

32.1D PN_CPU

REV.	MODIFICA	DATA	FIRMA

DELTA SYNERGY SRL Soluzioni Elettriche

DATA	11/09/25	
DISEGN.	M.V.	
VISTO		
APPR.		FILE :

QUADRO ELETTRICO

CONFORMAZIONE PLC

E25A134Q01.dwg

=
+

25A134

Foglio 30

Segue 31

È vietata la copia e la riproduzione dei contenuti e immagini in qualsiasi forma.
È vietata la redistribuzione e la pubblicazione dei contenuti e immagini non autorizzata espressamente dalla Delta Synergy Srl

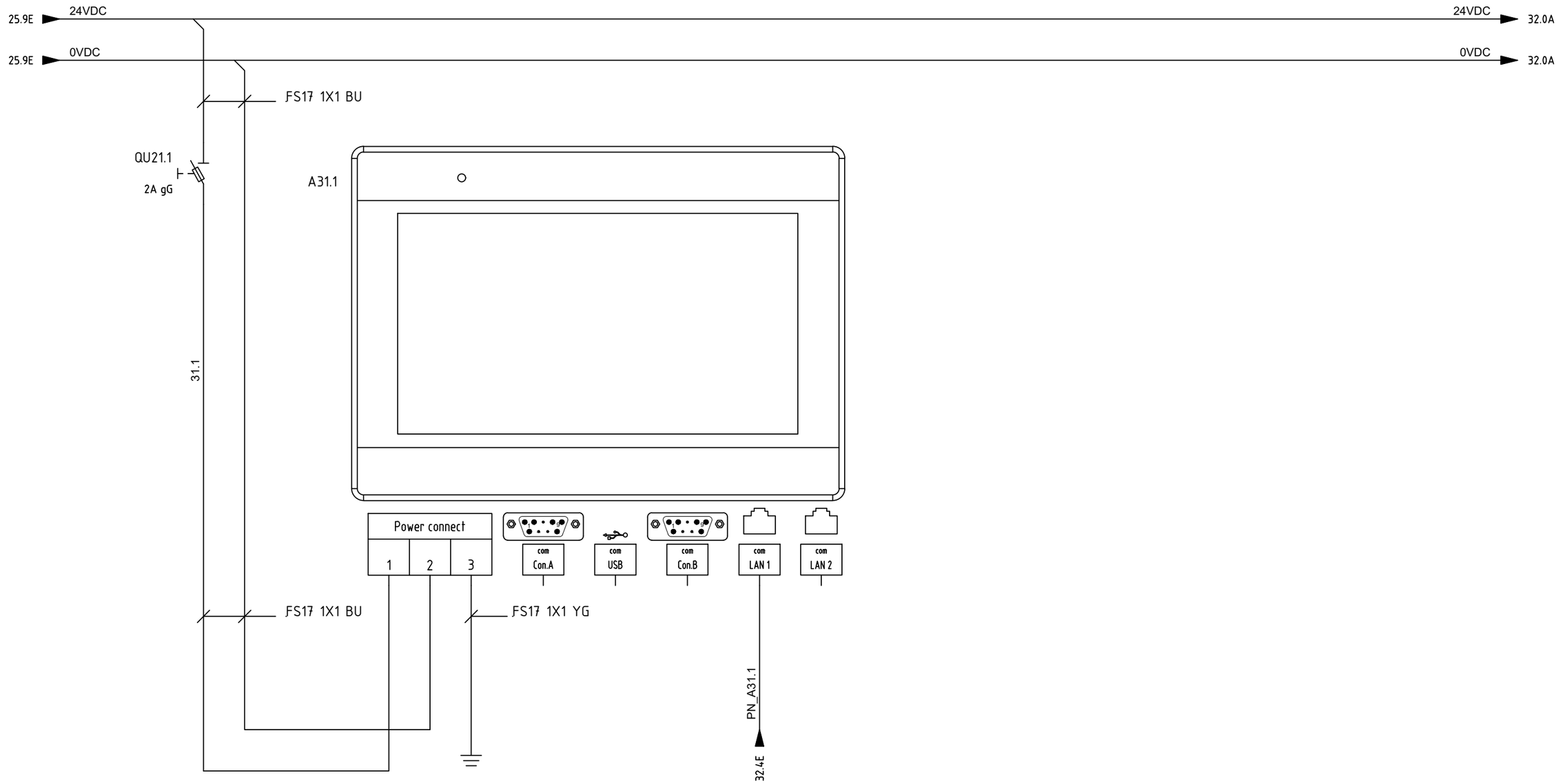

REV.	MODIFICA	DATA	FIRMA

DELTA SYNERGY SRL
Soluzioni Elettriche

DATA	11/09/25	
DISEGN.	M.V.	
VISTO		
APPR.		FILE :

QUADRO ELETTRICO

PANNELLO OPERATORE

E25A134Q01.dwg

25A134

Foglio 31

Segue 32

È vietata la copia e la riproduzione dei contenuti e immagini in qualsiasi forma.
È vietata la redistribuzione e la pubblicazione dei contenuti e immagini non autorizzata espressamente dalla Delta Synergy Srl

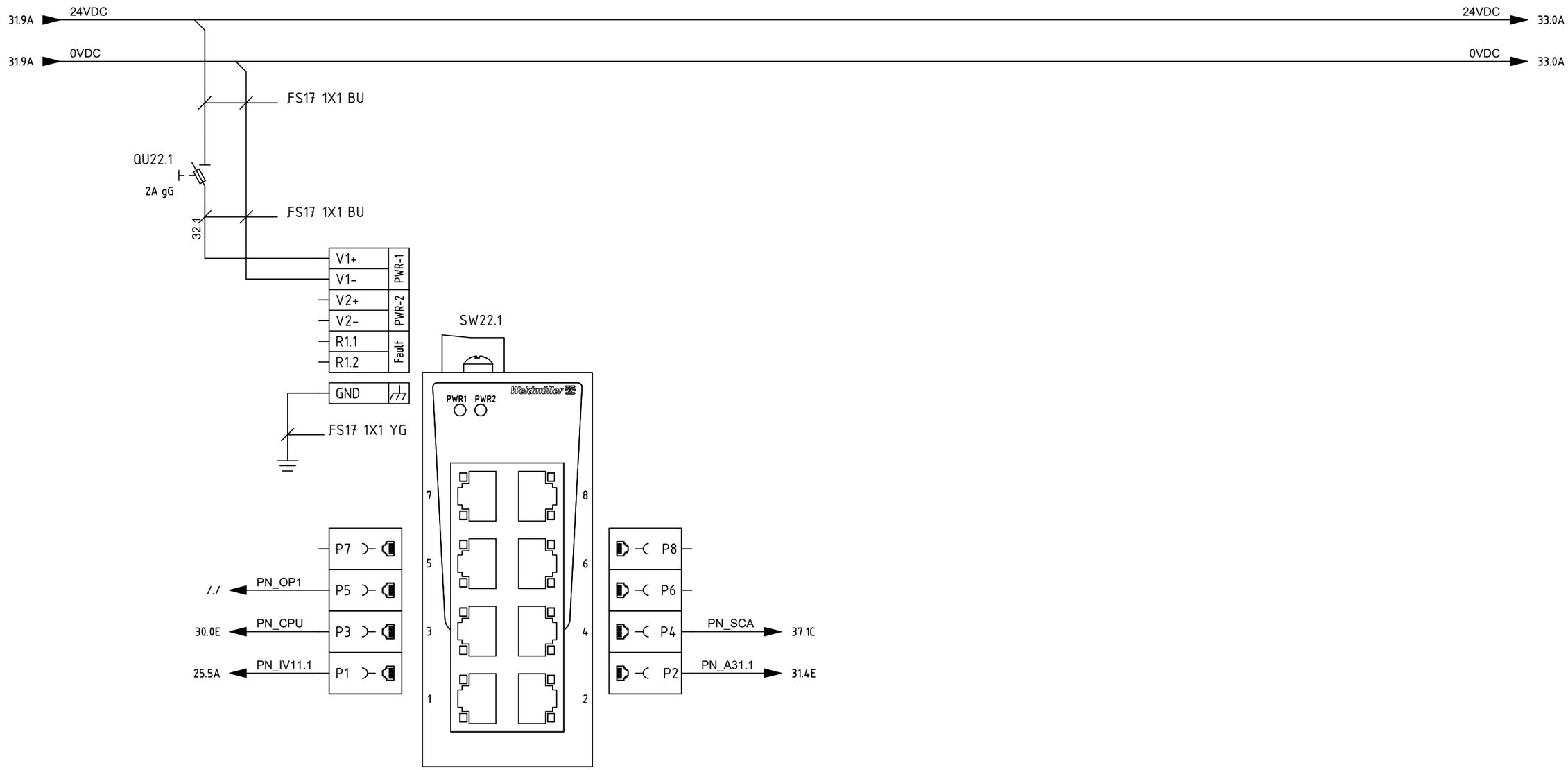

REV.	MODIFICA	DATA	FIRMA

DELTA SYNERGY SRL Soluzioni Elettriche

DATA	11/09/25	
DISEGN.	M.V.	
VISTO		
APPR.		FILE :

QUADRO ELETTRICO

SWITCH PROFINET

E25A134Q01.dwg

25A134

Foglio 32

Segue 33

È vietata la copia e la riproduzione dei contenuti e immagini in qualsiasi forma.
È vietata la redistribuzione e la pubblicazione dei contenuti e immagini non autorizzata espressamente dalla Delta Synergy Srl

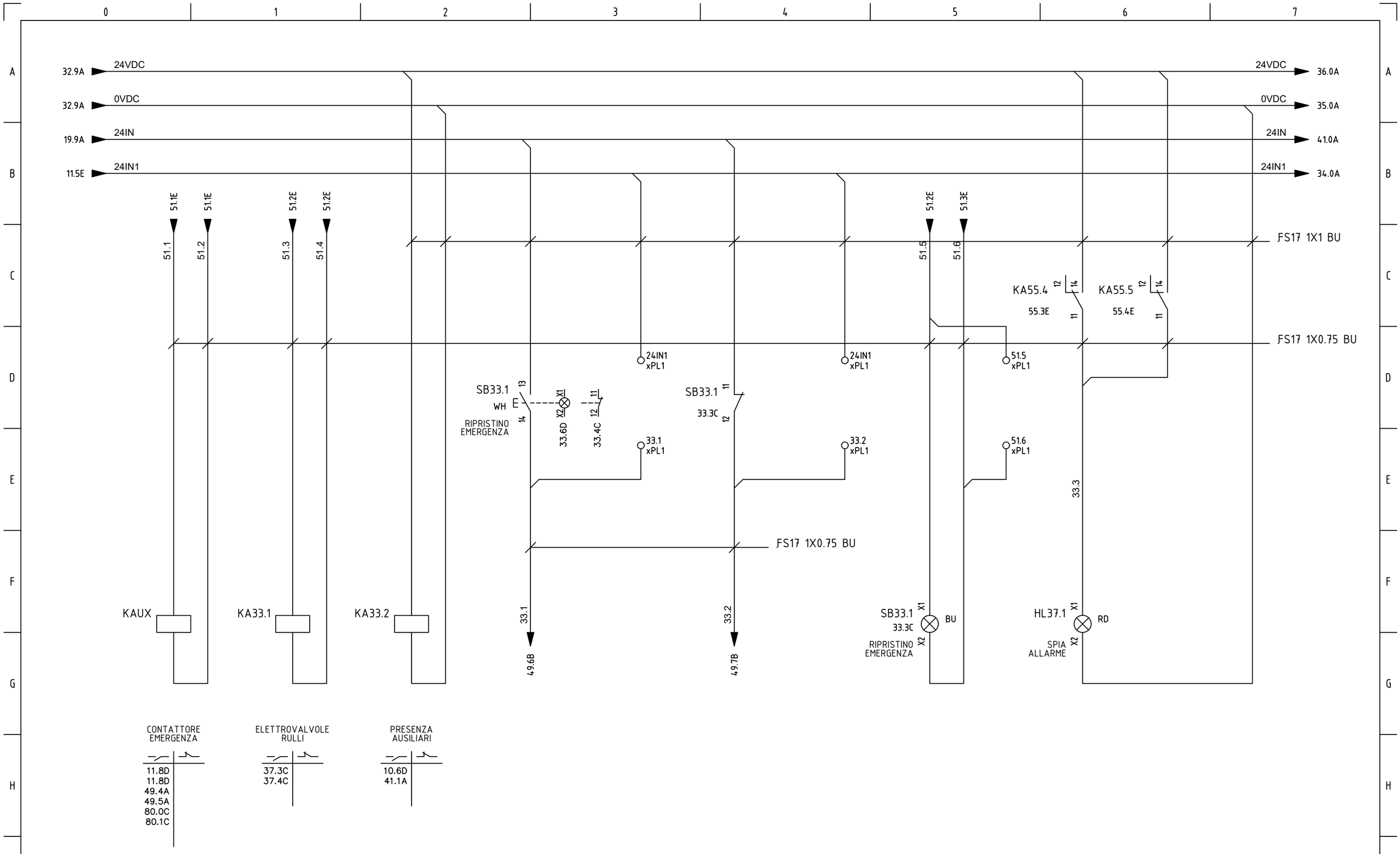

REV.	MODIFICA	DATA	FIRMA
02	Interconnesione Tagliatubi	18/08/26	M.V.

DELTA SYNERGY SRL Soluzioni Elettriche

DATA	11/09/25	
DISEGN.	M.V.	
VISTO		
APPR.		FILE :

QUADRO ELETTRICO

RELE AUSILIARI - RESET EMERGENZE

E25A134Q01.dwg

25A134

Foglio 33

Segue 34

È vietata la copia e la riproduzione dei contenuti e immagini in qualsiasi forma.
È vietata la redistribuzione e la pubblicazione dei contenuti e immagini non autorizzata espressamente dalla Delta Synergy Srl

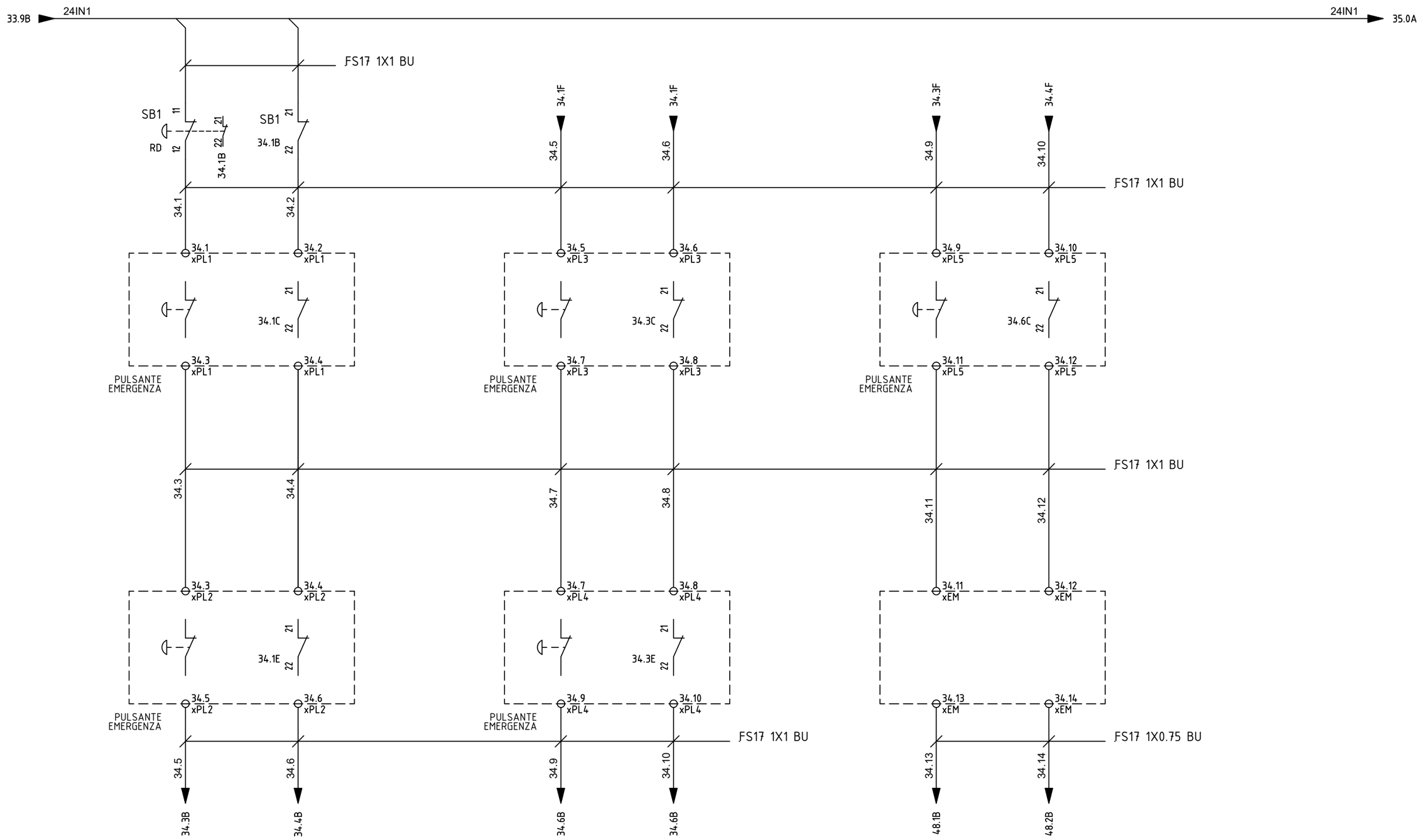

REV.	MODIFICA	DATA	FIRMA

DELTA SYNERGY SRL Soluzioni Elettriche

DATA	11/09/25	
DISEGN.	M.V.	
VISTO		
APPR.		FILE :

QUADRO ELETTRICO

SERIE FUNGHI EMERGENZA

E25A134Q01.dwg

=

+

25A134

Foglio 34

Segue 35

È vietata la copia e la riproduzione dei contenuti e immagini in qualsiasi forma.
È vietata la redistribuzione e la pubblicazione dei contenuti e immagini non autorizzata espressamente dalla Delta Synergy Srl

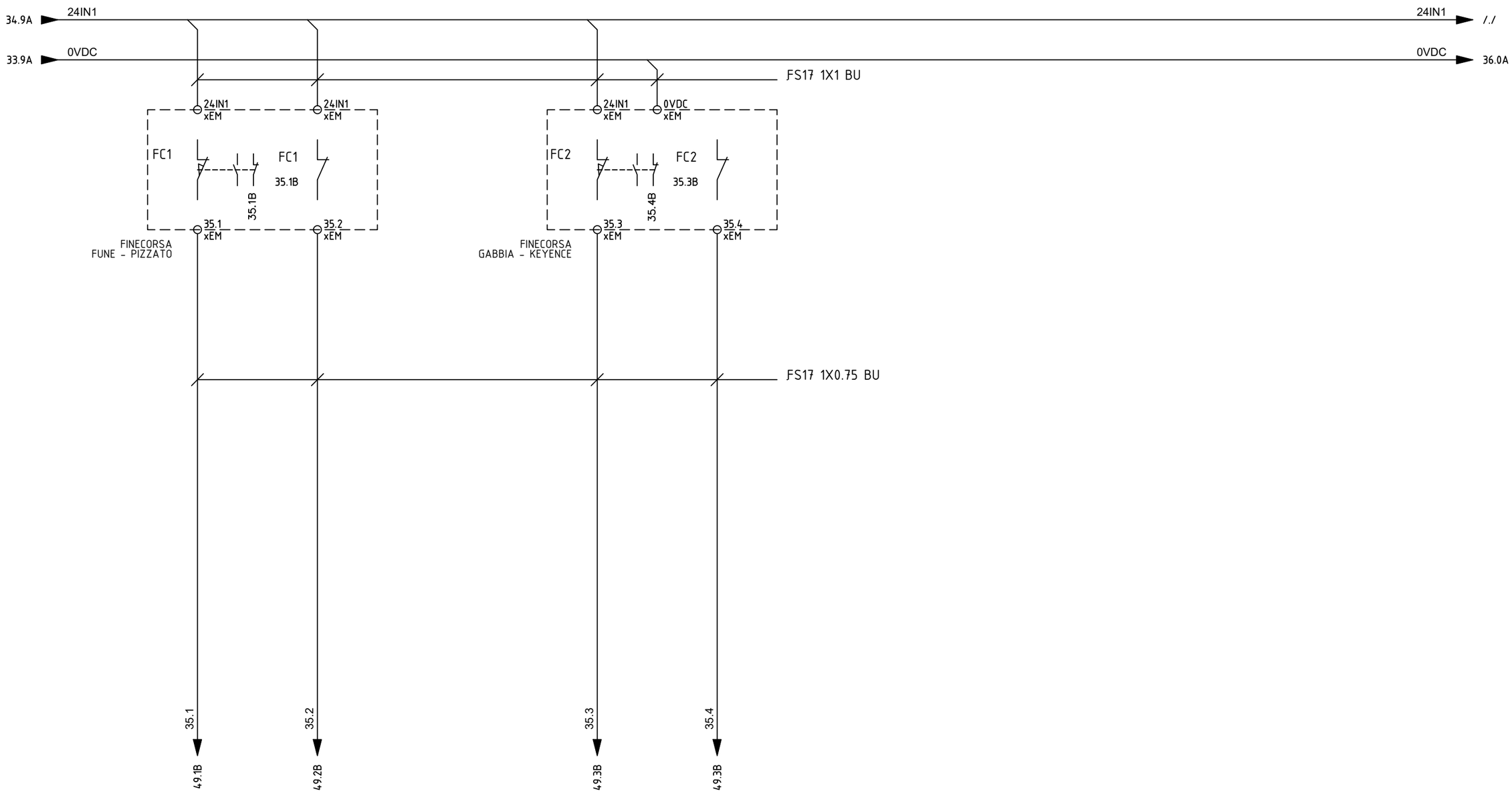

REV.	MODIFICA	DATA	FIRMA

DELTA SYNERGY SRL Soluzioni Elettriche

DATA	11/09/25	
DISEGN.	M.V.	
VISTO		
APPR.		FILE :

QUADRO ELETTRICO

FINECORSA

E25A134Q01.dwg

=
+

25A134

Foglio 35

Segue 36

È vietata la copia e la riproduzione dei contenuti e immagini in qualsiasi forma.
È vietata la redistribuzione e la pubblicazione dei contenuti e immagini non autorizzata espressamente dalla Delta Synergy Srl

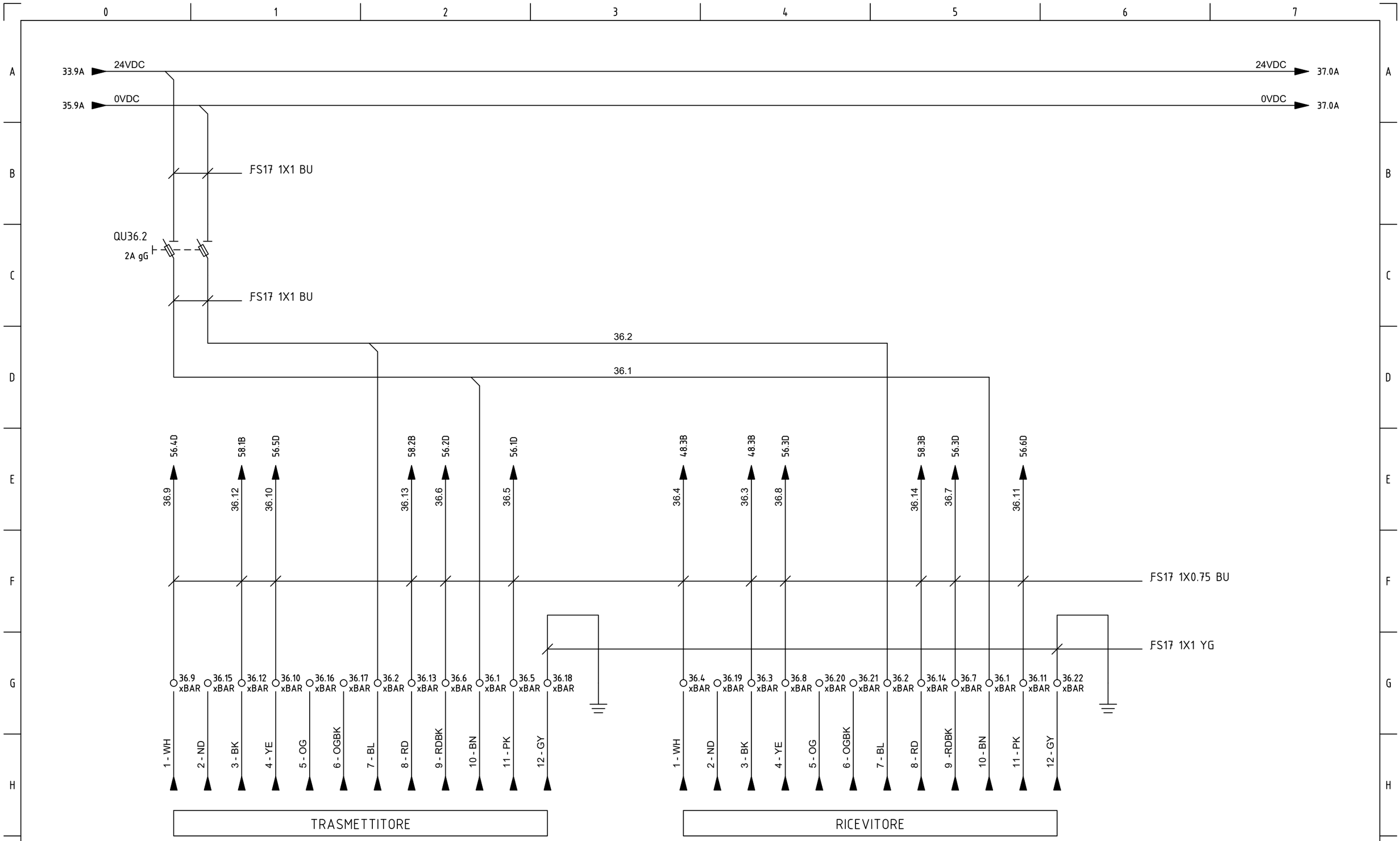

REV.	MODIFICA	DATA	FIRMA
03	As Built	20/08/26	M.V.

DELTA SYNERGY SRL Soluzioni Elettriche

DATA	11/09/25	
DISEGN.	M.V.	
VISTO		
APPR.		FILE :

QUADRO ELETTRICO

BARRIERA

E25A134Q01.dwg

25A134

Foglio 36

Segue 37

È vietata la copia e la riproduzione dei contenuti e immagini in qualsiasi forma.
È vietata la redistribuzione e la pubblicazione dei contenuti e immagini non autorizzata espressamente dalla Delta Synergy Srl

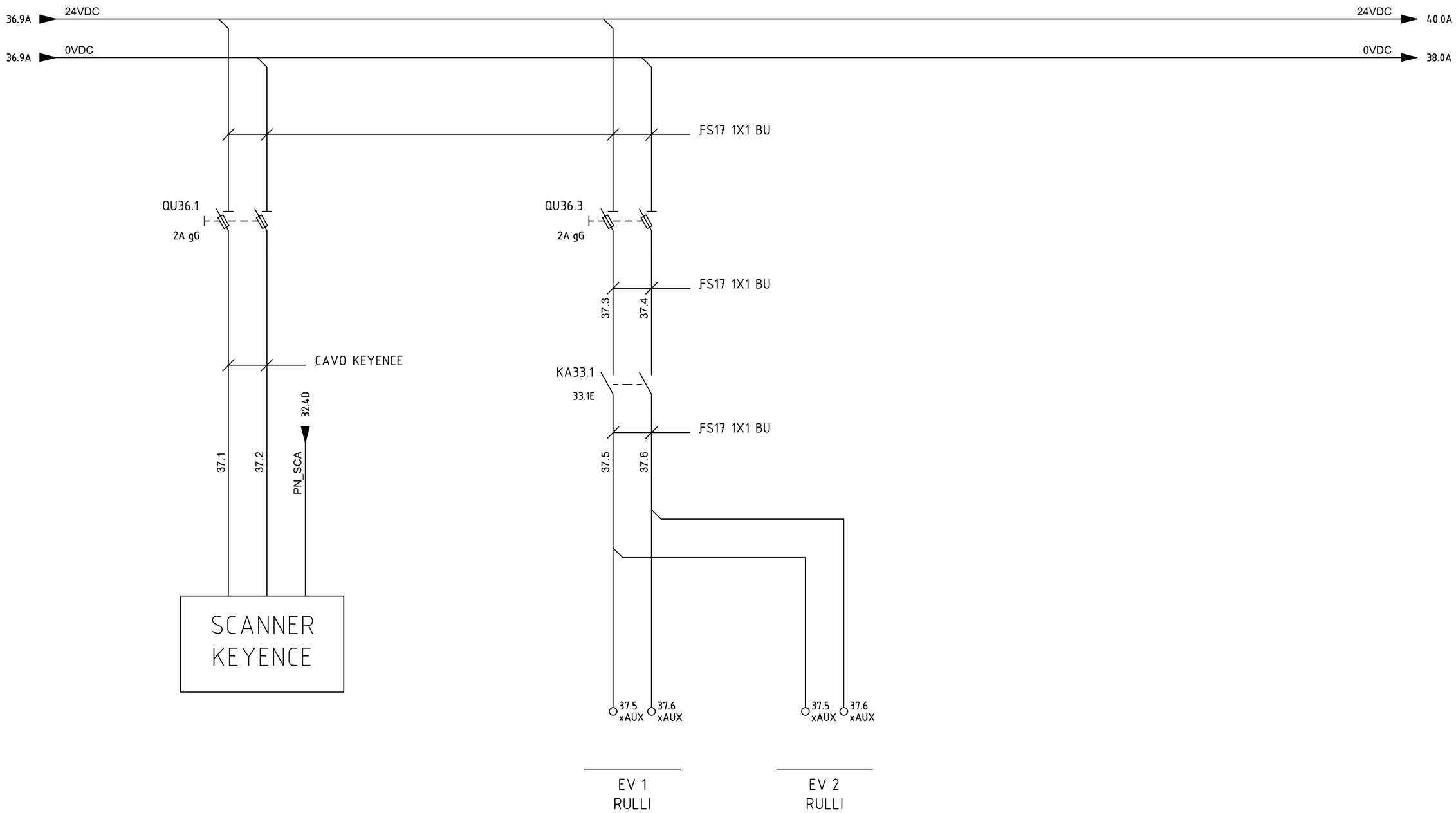

REV.	MODIFICA	DATA	FIRMA

DELTA SYNERGY SRL Soluzioni Elettriche

DATA	11/09/25	
DISEGN.	M.V.	
VISTO		
APPR.		FILE :

QUADRO ELETTRICO

ALIMENTAZIONI

E25A134Q01.dwg

=

+

25A134

Foglio 37

Segue 38

È vietata la copia e la riproduzione dei contenuti e immagini in qualsiasi forma.
È vietata la redistribuzione e la pubblicazione dei contenuti e immagini non autorizzata espressamente dalla Delta Synergy Srl

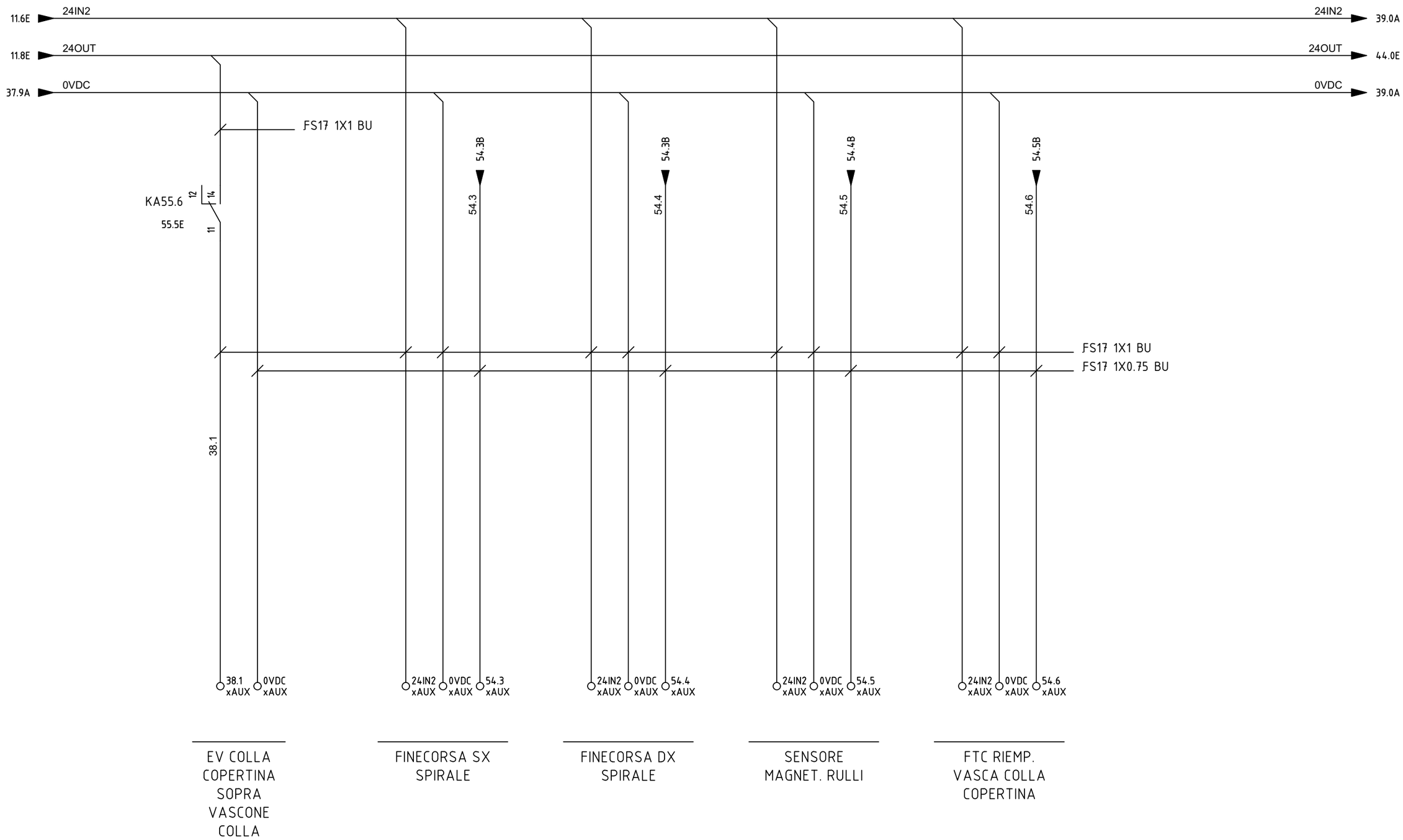

REV.	MODIFICA	DATA	FIRMA
03	As Built	20/08/26	M.V.

DELTA SYNERGY SRL Soluzioni Elettriche

DATA	11/09/25	
DISEGN.	M.V.	
VISTO		
APPR.		FILE :

QUADRO ELETTRICO

UTILIZZATORI ESTERNI

E25A134Q01.dwg

=
+

25A134

Foglio 38

Segue 39

È vietata la copia e la riproduzione dei contenuti e immagini in qualsiasi forma.
È vietata la redistribuzione e la pubblicazione dei contenuti e immagini non autorizzata espressamente dalla Delta Synergy Srl

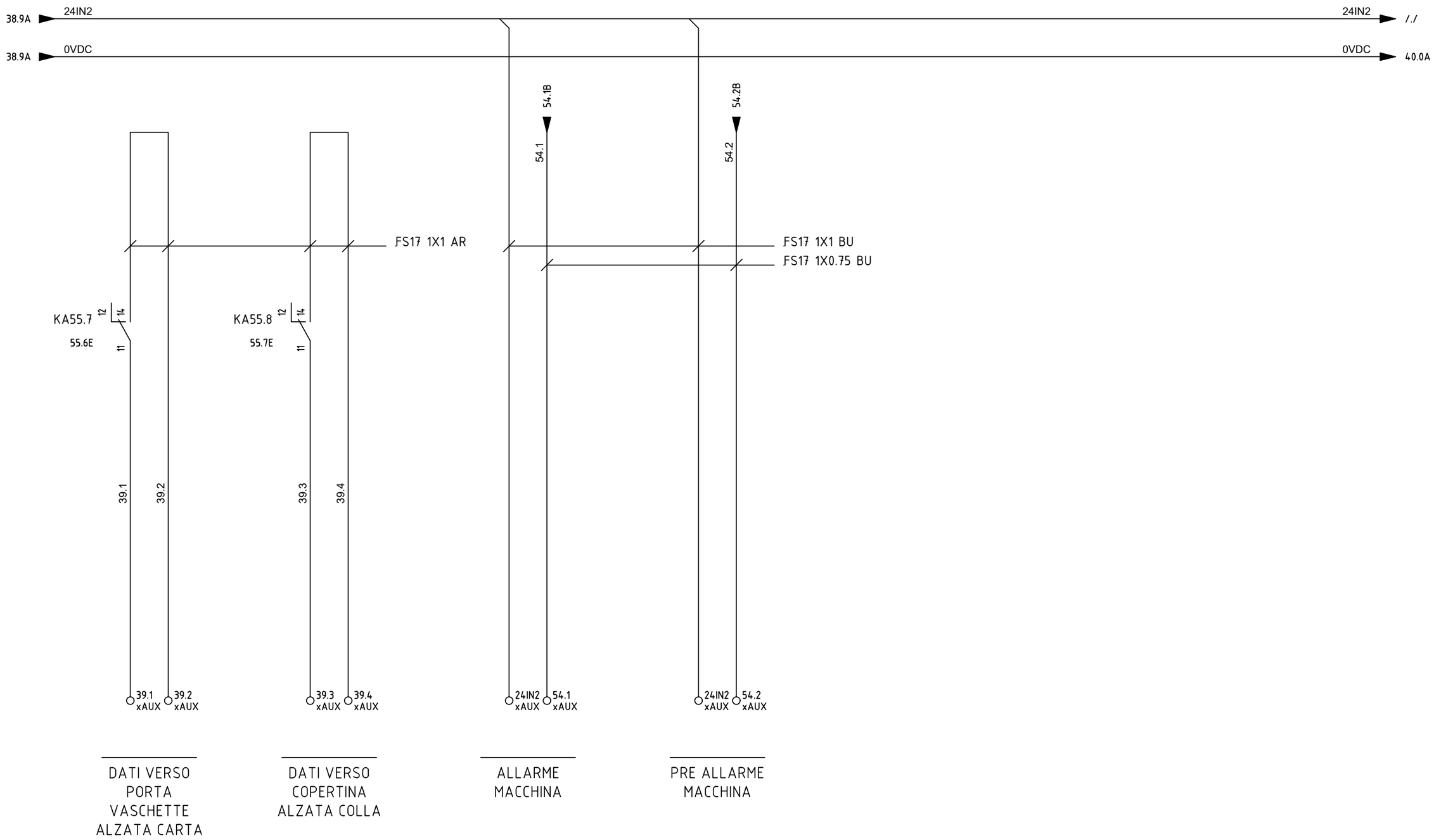

REV.	MODIFICA	DATA	FIRMA
03	As Built	20/08/26	M.V.

DELTA SYNERGY SRL Soluzioni Elettriche

DATA	11/09/25	
DISEGN.	M.V.	
VISTO		
APPR.		FILE :

QUADRO ELETTRICO

SCAMBIO DATI

E25A134Q01.dwg

=
+

25A134

Foglio 39

Segue 40

È vietata la copia e la riproduzione dei contenuti e immagini in qualsiasi forma.
È vietata la redistribuzione e la pubblicazione dei contenuti e immagini non autorizzata espressamente dalla Delta Synergy Srl

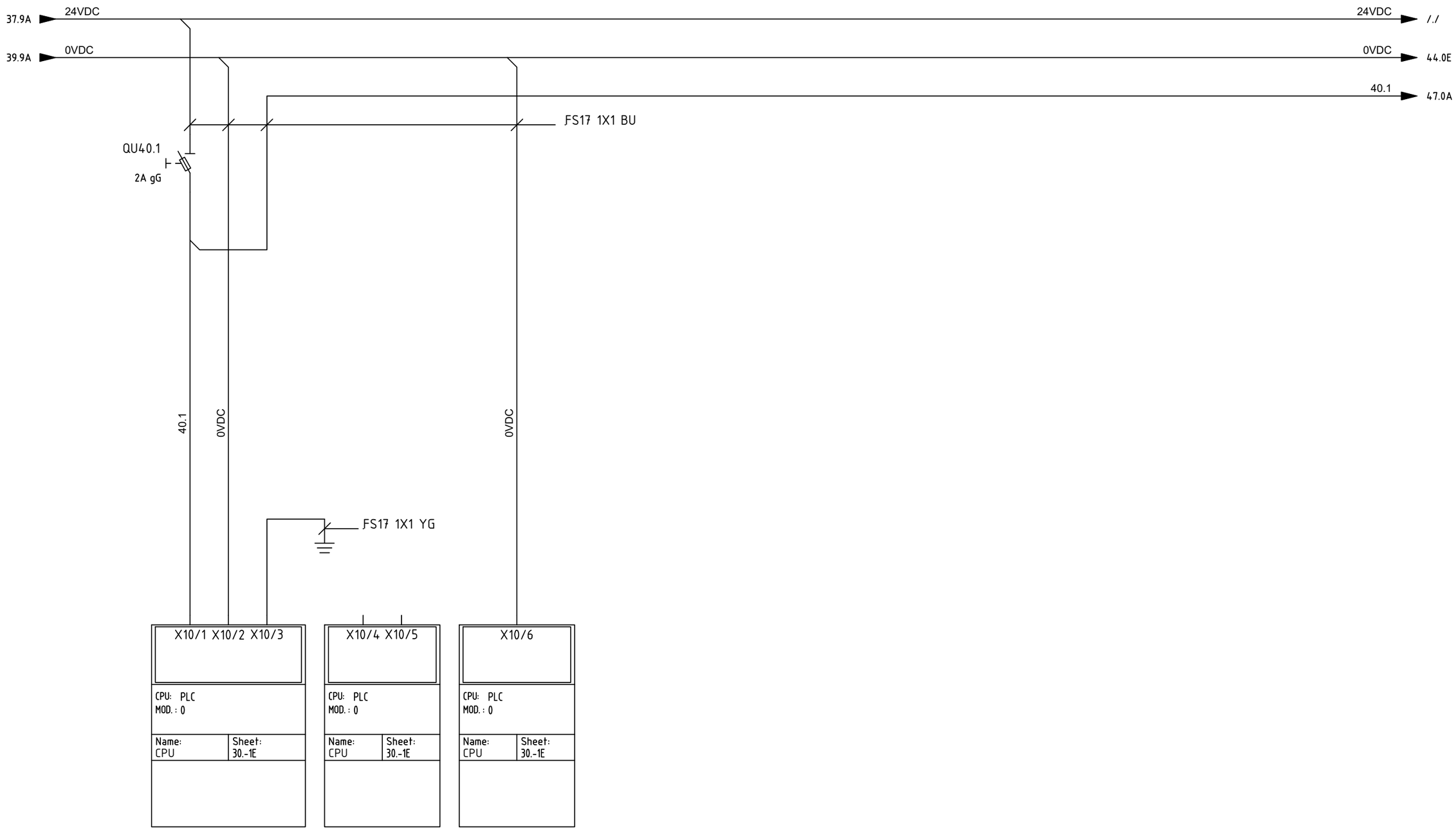

REV.	MODIFICA	DATA	FIRMA

DELTA SYNERGY SRL Soluzioni Elettriche

DATA	11/09/25	
DISEGN.	M.V.	
VISTO		
APPR.		FILE :

QUADRO ELETTRICO

ALIMENTAZIONE PLC

E25A134Q01.dwg

25A134

Foglio 40

Segue 41

È vietata la copia e la riproduzione dei contenuti e immagini in qualsiasi forma.
È vietata la redistribuzione e la pubblicazione dei contenuti e immagini non autorizzata espressamente dalla Delta Synergy Srl

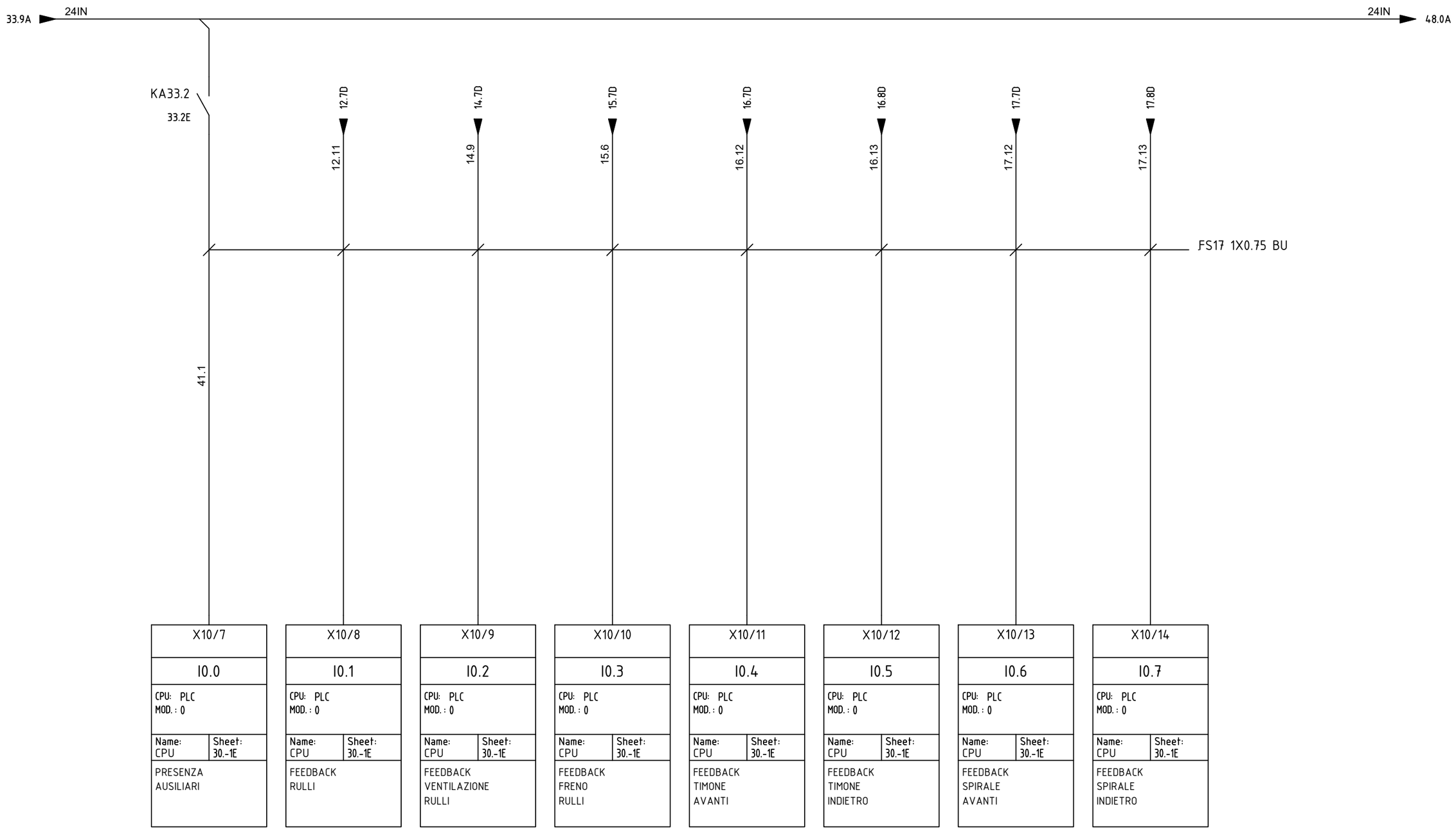

REV.	MODIFICA	DATA	FIRMA

DELTA SYNERGY SRL Soluzioni Elettriche

DATA	11/09/25	
DISEGN.	M.V.	
VISTO		
APPR.		FILE :

QUADRO ELETTRICO

INGRESSI DIGITALI PLC

E25A134Q01.dwg

=
+

25A134

Foglio 41

Segue 42

È vietata la copia e la riproduzione dei contenuti e immagini in qualsiasi forma.
È vietata la redistribuzione e la pubblicazione dei contenuti e immagini non autorizzata espressamente dalla Delta Synergy Srl

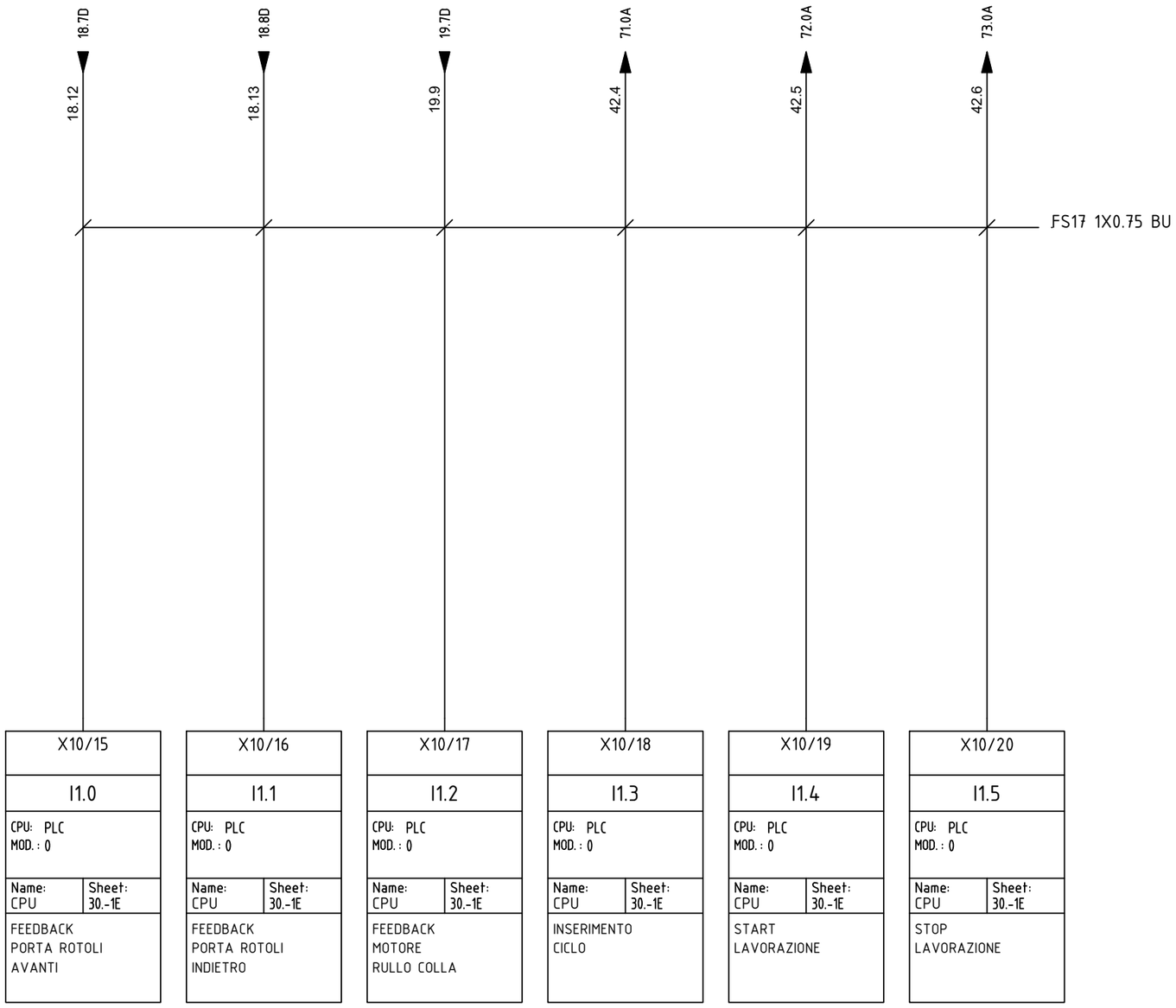

REV.	MODIFICA	DATA	FIRMA

DELTA SYNERGY SRL Soluzioni Elettriche

DATA	11/09/25	
DISEGN.	M.V.	
VISTO		
APPR.		FILE :

QUADRO ELETTRICO

INGRESSI DIGITALI PLC

E25A134Q01.dwg

25A134

Foglio 42

Segue 43

È vietata la copia e la riproduzione dei contenuti e immagini in qualsiasi forma.
È vietata la redistribuzione e la pubblicazione dei contenuti e immagini non autorizzata espressamente dalla Delta Synergy Srl

È vietata la copia e la riproduzione dei contenuti e immagini in qualsiasi forma.
È vietata la redistribuzione e la pubblicazione dei contenuti e immagini non autorizzata espressamente dalla Delta Synergy Srl

X11/1	X11/2	X11/3
	EW0.0	EW0.1
CPU: PLC MOD. : 0	CPU: PLC MOD. : 0	CPU: PLC MOD. : 0
Name: CPU Sheet: 30.-1E	Name: CPU Sheet: 30.-1E	Name: CPU Sheet: 30.-1E

REV.	MODIFICA	DATA	FIRMA

DELTA SYNERGY SRL Soluzioni Elettriche

DATA	11/09/25	
DISEGN.	M.V.	
VISTO		
APPR.		FILE :

QUADRO ELETTRICO

INGRESSI ANALOGICI PLC

E25A134Q01.dwg

=
+

25A134

Foglio 43

Segue 44



REV.	MODIFICA	DATA	FIRMA

DELTA SYNERGY SRL Soluzioni Elettriche

DATA	11/09/25	
DISEGN.	M.V.	
VISTO		
APPR.		FILE :

QUADRO ELETTRICO

ALIMENTAZIONE USCITE PLC

E25A134Q01.dwg

25A134

Foglio 44

Segue 45

È vietata la copia e la riproduzione dei contenuti e immagini in qualsiasi forma.
È vietata la redistribuzione e la pubblicazione dei contenuti e immagini non autorizzata espressamente dalla Delta Synergy Srl

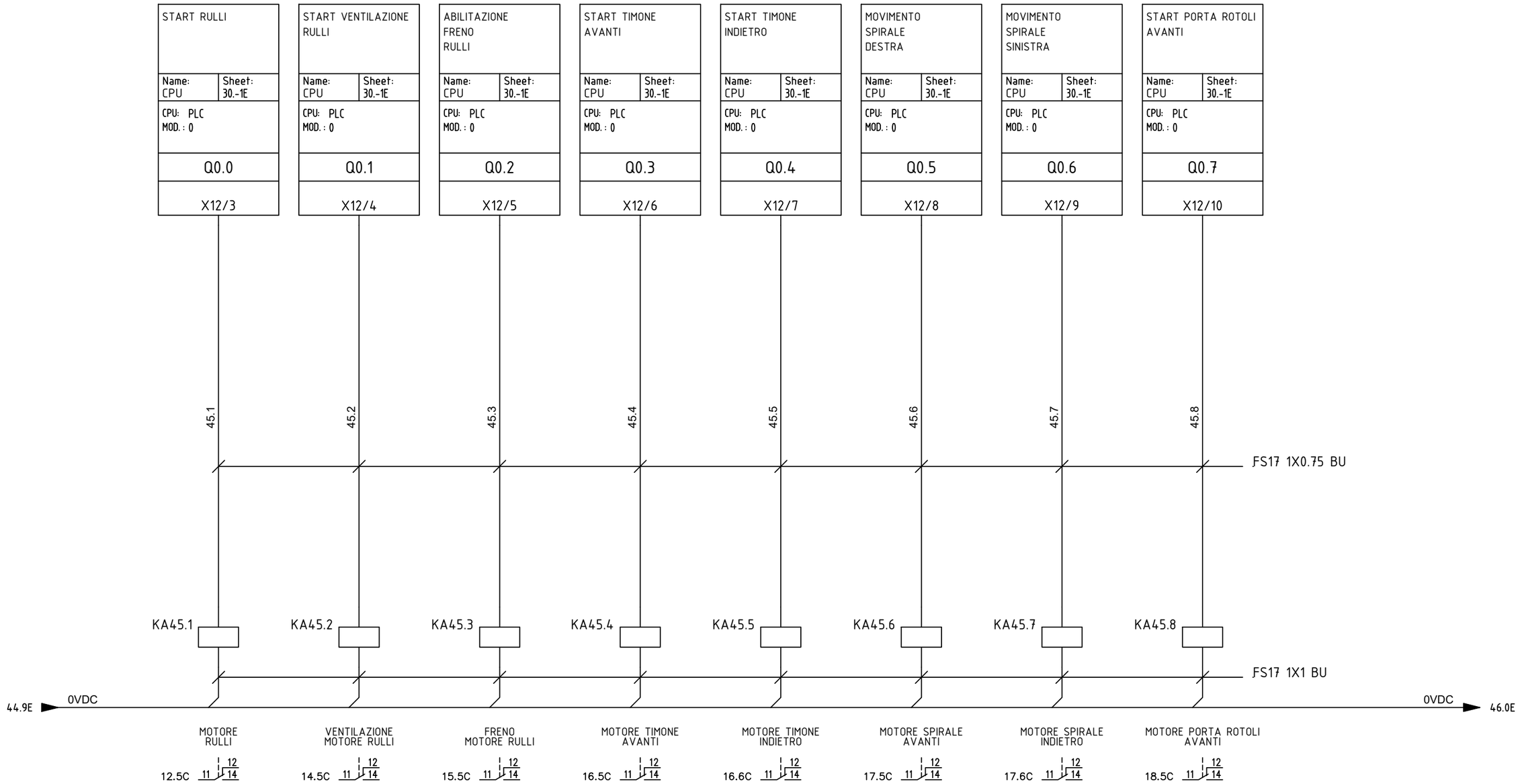

REV.	MODIFICA	DATA	FIRMA

DELTA SYNERGY SRL Soluzioni Elettriche

DATA	11/09/25	
DISEGN.	M.V.	
VISTO		
APPR.		FILE :

QUADRO ELETTRICO

USCITE DIGITALI PLC

E25A134Q01.dwg

25A134

Foglio 45

Segue 46

È vietata la copia e la riproduzione dei contenuti e immagini in qualsiasi forma.
È vietata la redistribuzione e la pubblicazione dei contenuti e immagini non autorizzata espressamente dalla Delta Synergy Srl



REV.	MODIFICA	DATA	FIRMA

DELTA SYNERGY SRL Soluzioni Elettriche

DATA	11/09/25	
DISEGN.	M.V.	
VISTO		
APPR.		FILE :

QUADRO ELETTRICO

USCITE DIGITALI PLC

E25A134Q01.dwg

25A134

Foglio 46

Segue 47

È vietata la copia e la riproduzione dei contenuti e immagini in qualsiasi forma.
È vietata la redistribuzione e la pubblicazione dei contenuti e immagini non autorizzata espressamente dalla Delta Synergy Srl

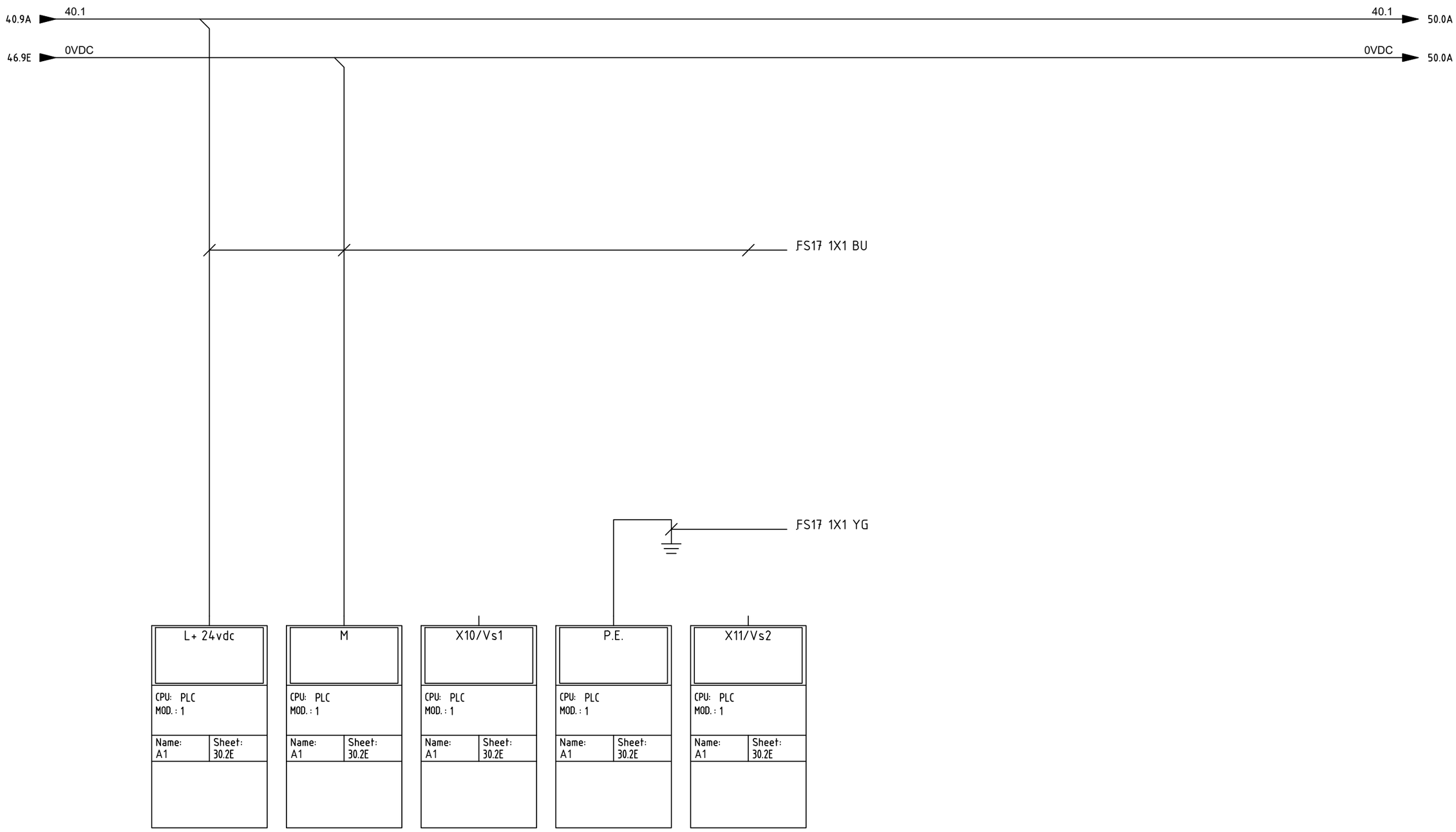

REV.	MODIFICA	DATA	FIRMA

DELTA SYNERGY SRL Soluzioni Elettriche

DATA	11/09/25	
DISEGN.	M.V.	
VISTO		
APPR.		FILE :

QUADRO ELETTRICO

ALIMENTAZIONE A1 SAFETY

E25A134Q01.dwg

=
+

25A134

Foglio 47

Segue 48

È vietata la copia e la riproduzione dei contenuti e immagini in qualsiasi forma.
È vietata la redistribuzione e la pubblicazione dei contenuti e immagini non autorizzata espressamente dalla Delta Synergy Srl

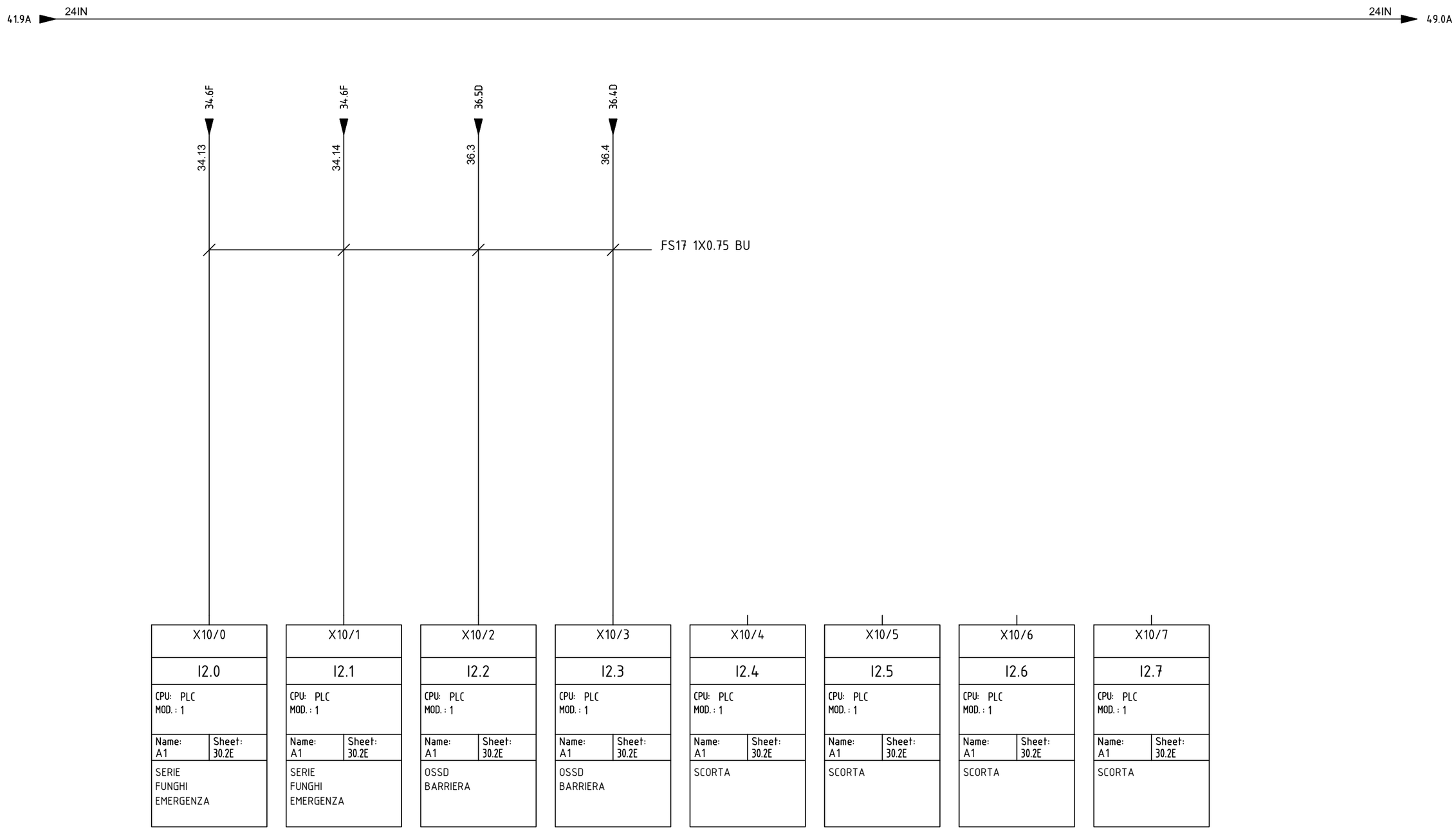

REV.	MODIFICA	DATA	FIRMA

DELTA SYNERGY SRL Soluzioni Elettriche

DATA	11/09/25	
DISEGN.	M.V.	
VISTO		
APPR.		FILE :

QUADRO ELETTRICO

INGRESSI DIGITALI SAFETY A1

E25A134Q01.dwg

=
+

25A134

Foglio 48

Segue 49

È vietata la copia e la riproduzione dei contenuti e immagini in qualsiasi forma.
È vietata la redistribuzione e la pubblicazione dei contenuti e immagini non autorizzata espressamente dalla Delta Synergy Srl

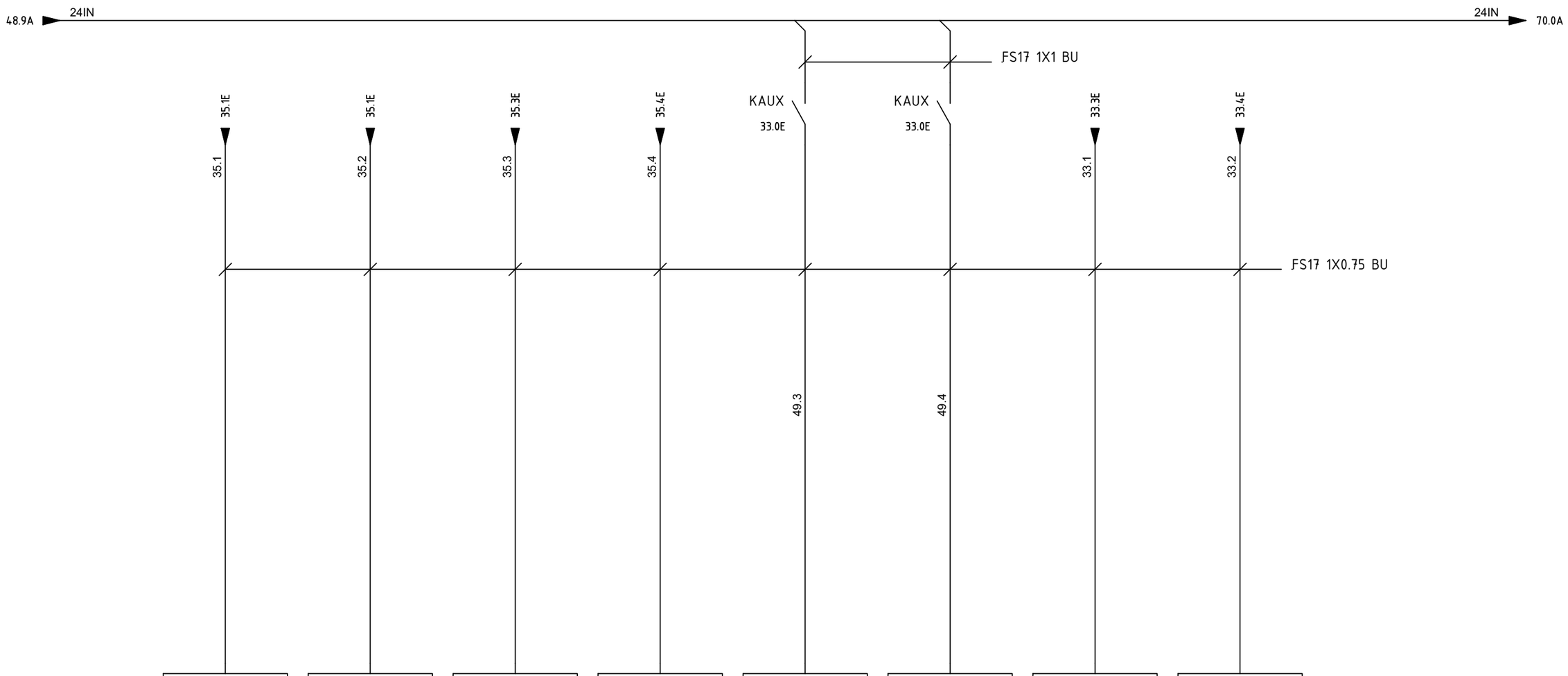

X11/0	X11/1	X11/2	X11/3	X11/4	X11/5	X11/6	X11/7
I3.0	I3.1	I3.2	I3.3	I3.4	I3.5	I3.6	I3.7
CPU: PLC MOD. : 1	CPU: PLC MOD. : 1	CPU: PLC MOD. : 1	CPU: PLC MOD. : 1	CPU: PLC MOD. : 1	CPU: PLC MOD. : 1	CPU: PLC MOD. : 1	CPU: PLC MOD. : 1
Name: A1 / Sheet: 30.2E	Name: A1 / Sheet: 30.2E	Name: A1 / Sheet: 30.2E	Name: A1 / Sheet: 30.2E	Name: A1 / Sheet: 30.2E	Name: A1 / Sheet: 30.2E	Name: A1 / Sheet: 30.2E	Name: A1 / Sheet: 30.2E
FINECORSA FUNE	FINECORSA FUNE	FINECORSA GABBIA	FINECORSA GABBIA	AUSILIARI INSERITI	AUSILIARI INSERITI	RIPRISTINO EMERGENZA	RIPRISTINO EMERGENZA

REV.	MODIFICA	DATA	FIRMA

DELTA SYNERGY SRL Soluzioni Elettriche

DATA	11/09/25	
DISEGN.	M.V.	
VISTO		
APPR.		FILE :

QUADRO ELETTRICO

INGRESSI DIGITALI SAFETY A1

E25A134Q01.dwg

=
+

25A134

Foglio 49

Segue 50

È vietata la copia e la riproduzione dei contenuti e immagini in qualsiasi forma.
È vietata la redistribuzione e la pubblicazione dei contenuti e immagini non autorizzata espressamente dalla Delta Synergy Srl

REV.	MODIFICA	DATA	FIRMA

DELTA SYNERGY SRL Soluzioni Elettriche

DATA	11/09/25	
DISEGN.	M.V.	
VISTO		
APPR.		FILE :

QUADRO ELETTRICO

ALIMENTAZIONE USCITE SAFETY A2

E25A134Q01.dwg

=
+

25A134

Foglio 50

Segue 51

È vietata la copia e la riproduzione dei contenuti e immagini in qualsiasi forma.
È vietata la redistribuzione e la pubblicazione dei contenuti e immagini non autorizzata espressamente dalla Delta Synergy Srl

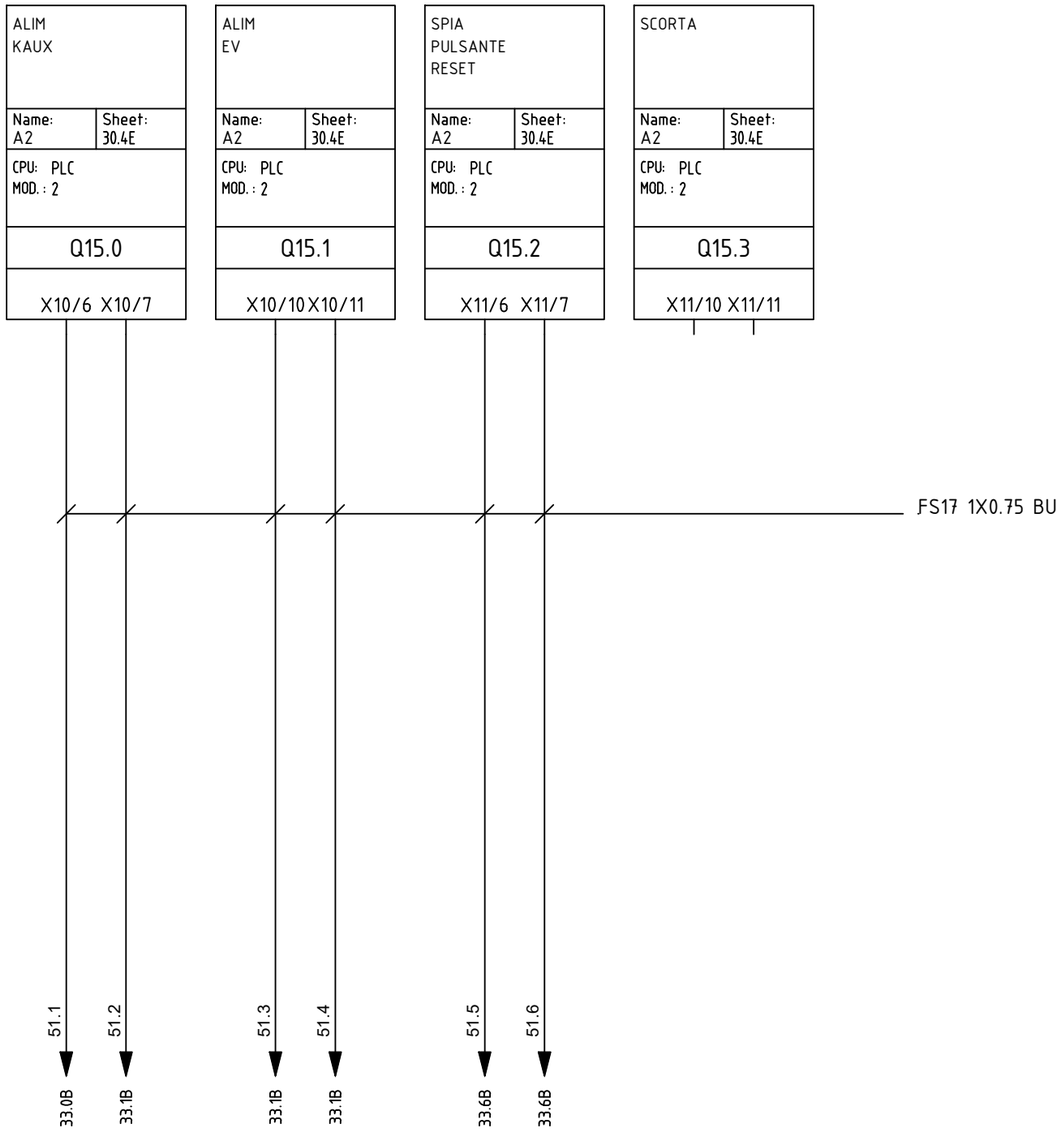

REV.	MODIFICA	DATA	FIRMA

DELTA SYNERGY SRL Soluzioni Elettriche

DATA	11/09/25	
DISEGN.	M.V.	
VISTO		
APPR.		FILE :

QUADRO ELETTRICO

USCITE DIGITALI SAFETY A2

E25A134Q01.dwg

25A134

Foglio 51

Segue 52

È vietata la copia e la riproduzione dei contenuti e immagini in qualsiasi forma.
È vietata la redistribuzione e la pubblicazione dei contenuti e immagini non autorizzata espressamente dalla Delta Synergy Srl

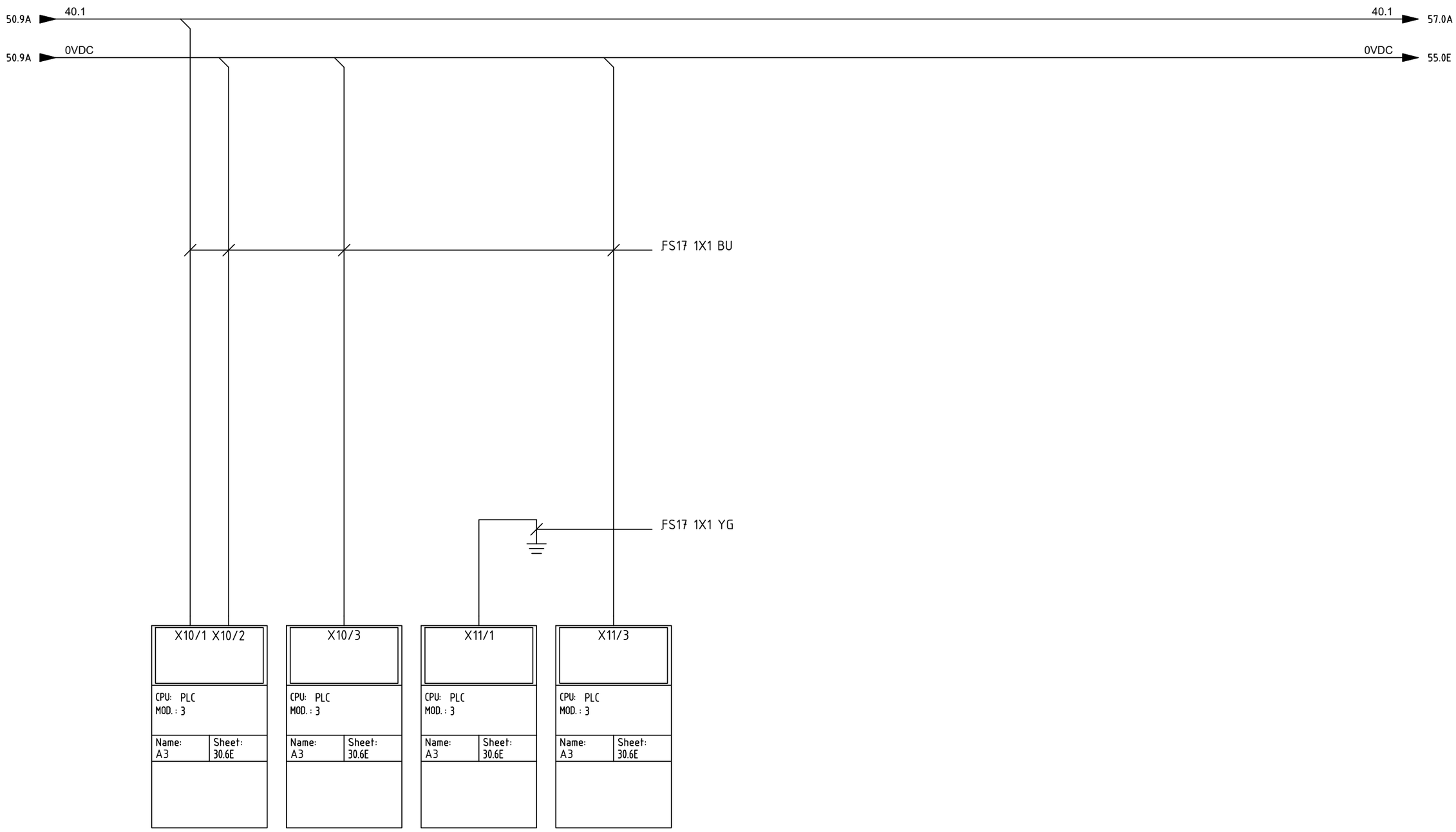

REV.	MODIFICA	DATA	FIRMA

DELTA SYNERGY SRL Soluzioni Elettriche

DATA	11/09/25	
DISEGN.	M.V.	
VISTO		
APPR.		FILE :

QUADRO ELETTRICO

ALIMENTAZIONE A3

E25A134Q01.dwg

25A134

Foglio 52

Segue 53

È vietata la copia e la riproduzione dei contenuti e immagini in qualsiasi forma.
È vietata la redistribuzione e la pubblicazione dei contenuti e immagini non autorizzata espressamente dalla Delta Synergy Srl

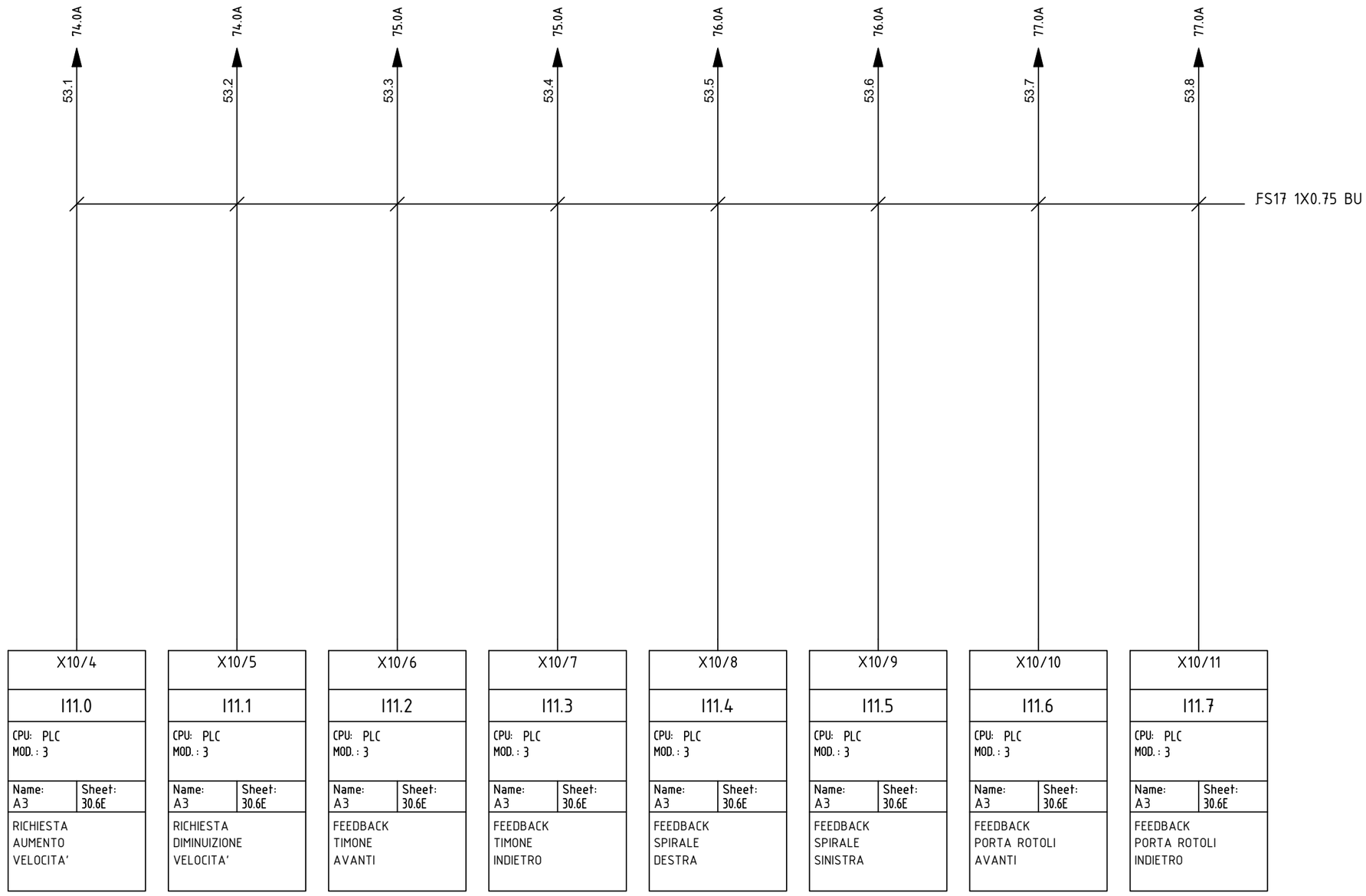

REV.	MODIFICA	DATA	FIRMA

DELTA SYNERGY SRL Soluzioni Elettriche

DATA	11/09/25	
DISEGN.	M.V.	
VISTO		
APPR.		FILE :

QUADRO ELETTRICO

INGRESSI DIGITALI A3

E25A134Q01.dwg

=
+

25A134

Foglio 53

Segue 54

È vietata la copia e la riproduzione dei contenuti e immagini in qualsiasi forma.
È vietata la redistribuzione e la pubblicazione dei contenuti e immagini non autorizzata espressamente dalla Delta Synergy Srl



REV.	MODIFICA	DATA	FIRMA

DELTA SYNERGY SRL Soluzioni Elettriche

DATA	11/09/25	
DISEGN.	M.V.	
VISTO		
APPR.		FILE :

QUADRO ELETTRICO

INGRESSI DIGITALI A3

E25A134Q01.dwg

=
+

25A134

Foglio 54

Segue 55

È vietata la copia e la riproduzione dei contenuti e immagini in qualsiasi forma.
È vietata la redistribuzione e la pubblicazione dei contenuti e immagini non autorizzata espressamente dalla Delta Synergy Srl

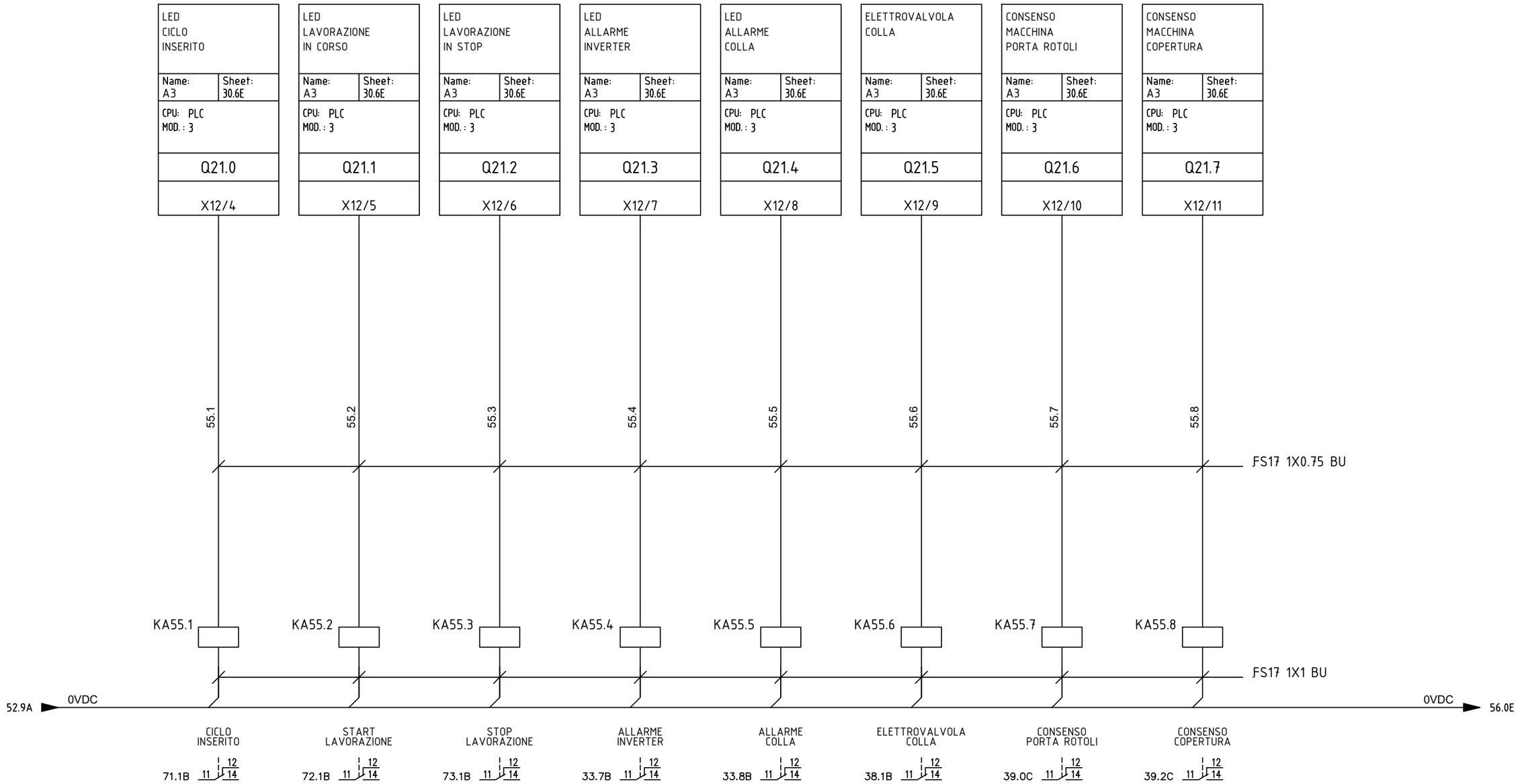

REV.	MODIFICA	DATA	FIRMA

DELTA SYNERGY SRL Soluzioni Elettriche

DATA	11/09/25	
DISEGN.	M.V.	
VISTO		
APPR.		FILE :

QUADRO ELETTRICO

USCITE DIGITALI A3

E25A134Q01.dwg

25A134

Foglio 55

Segue 56

È vietata la copia e la riproduzione dei contenuti e immagini in qualsiasi forma.
È vietata la redistribuzione e la pubblicazione dei contenuti e immagini non autorizzata espressamente dalla Delta Synergy Srl



REV.	MODIFICA	DATA	FIRMA		DATA	11/09/25		QUADRO ELETTRICO	E25A134Q01.dwg	=
03	As Built	20/08/26	M.V.		DISEGN.	M.V.				+
					VISTO			USCITE DIGITALI A3	25A134	Foglio 56 / Segue 57
					APPR.		FILE :			

È vietata la copia e la riproduzione dei contenuti e immagini in qualsiasi forma.
È vietata la redistribuzione e la pubblicazione dei contenuti e immagini non autorizzata espressamente dalla Delta Synergy Srl

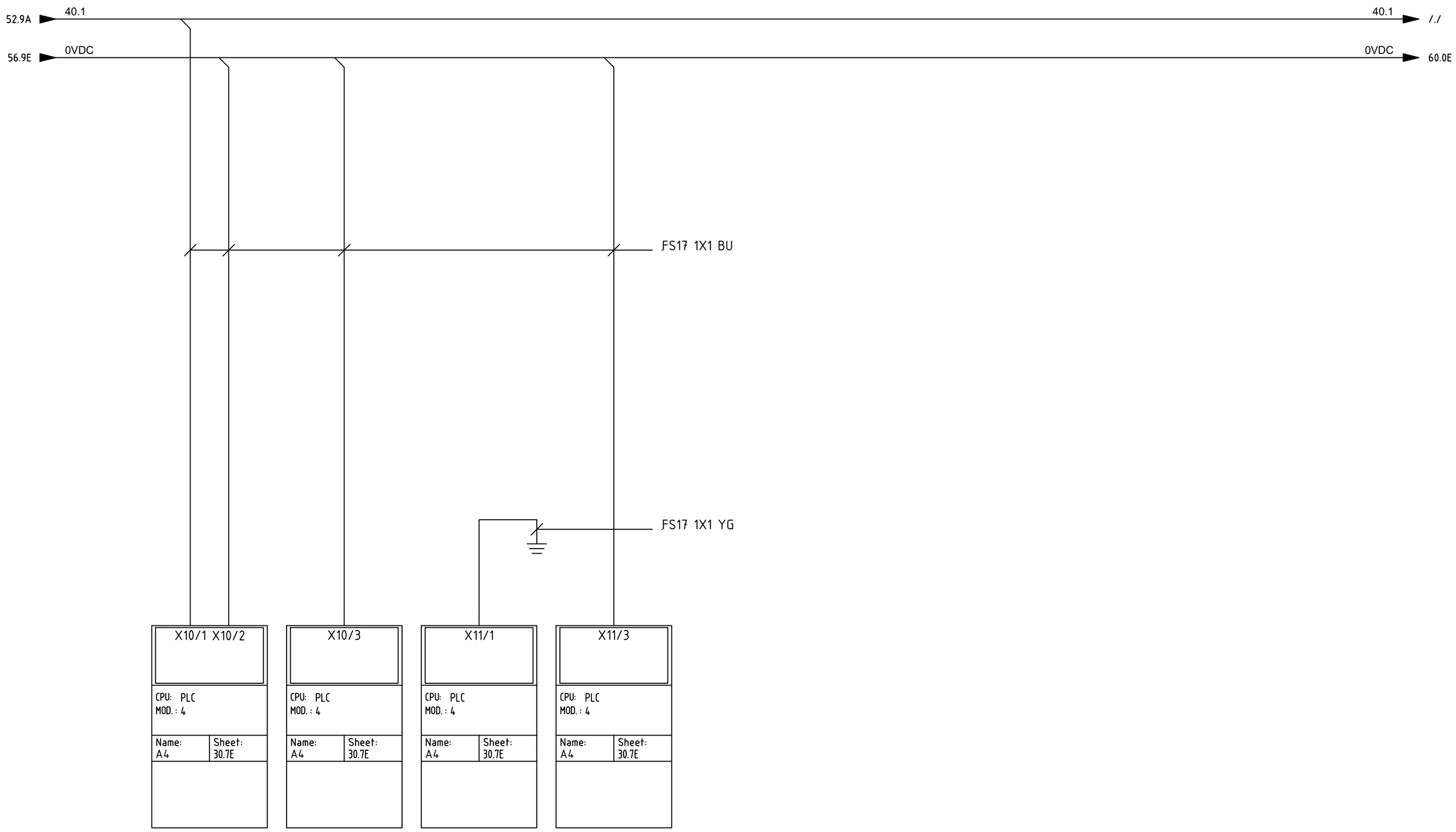

REV.	MODIFICA	DATA	FIRMA

DELTA SYNERGY SRL Soluzioni Elettriche

DATA	11/09/25	
DISEGN.	M.V.	
VISTO		
APPR.		FILE :

QUADRO ELETTRICO

ALIMENTAZIONE A4

E25A134Q01.dwg

25A134

=
+

Foglio 57

Segue 58

È vietata la copia e la riproduzione dei contenuti e immagini in qualsiasi forma.
È vietata la redistribuzione e la pubblicazione dei contenuti e immagini non autorizzata espressamente dalla Delta Synergy Srl

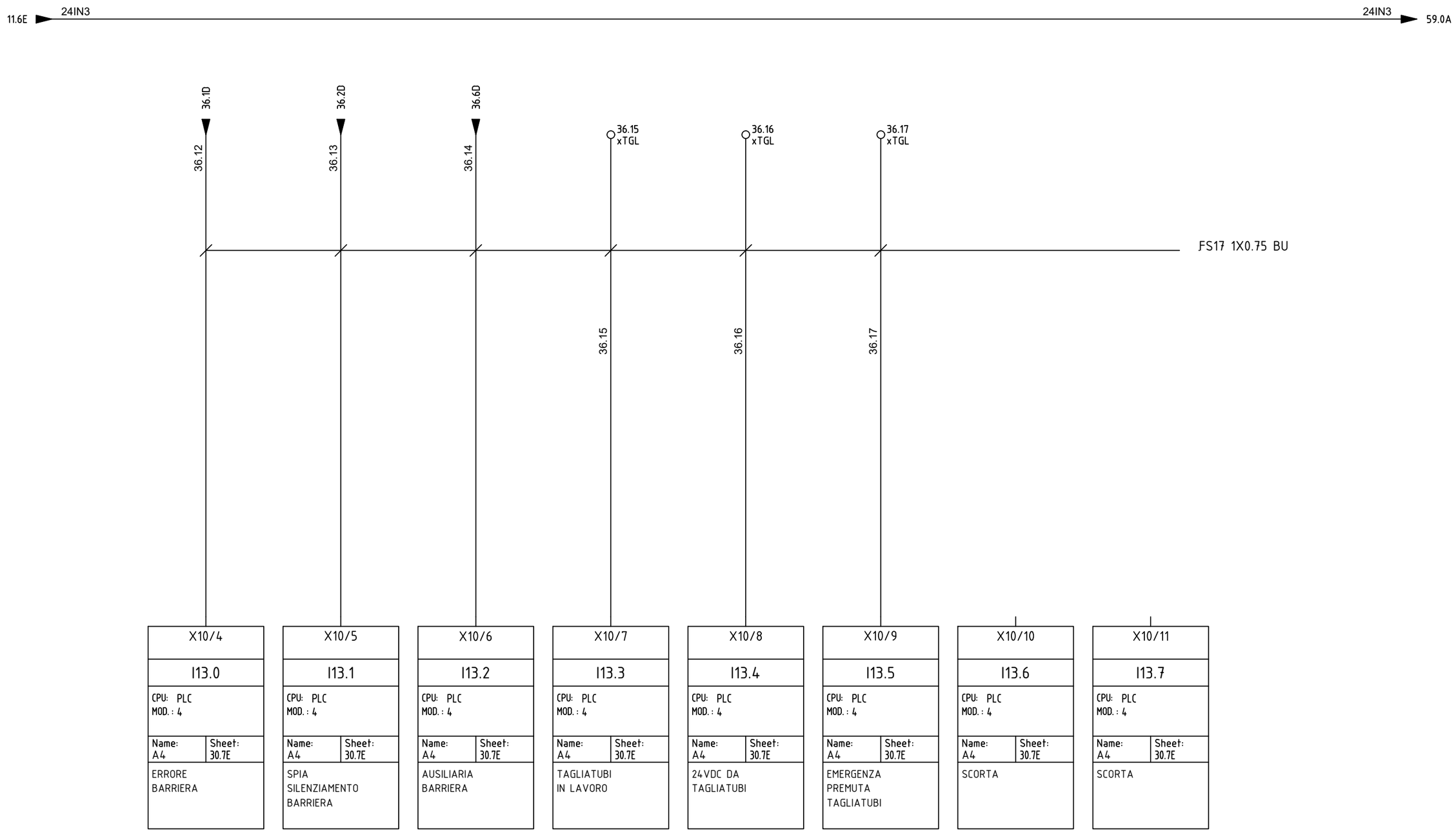

REV.	MODIFICA	DATA	FIRMA
03	As Built	20/08/26	M.V.

DELTA SYNERGY SRL Soluzioni Elettriche

DATA	11/09/25	
DISEGN.	M.V.	
VISTO		
APPR.		FILE :

QUADRO ELETTRICO

INGRESSI DIGITALI A4

E25A134Q01.dwg

=
+

25A134

Foglio 58

Segue 59

È vietata la copia e la riproduzione dei contenuti e immagini in qualsiasi forma.
È vietata la redistribuzione e la pubblicazione dei contenuti e immagini non autorizzata espressamente dalla Delta Synergy Srl

58.9A → 24IN3 ——— 24IN3 → /./

X11/4	X11/5	X11/6	X11/7	X11/8	X11/9	X11/10	X11/11
I14.0	I14.1	I14.2	I14.3	I14.4	I14.5	I14.6	I14.7
CPU: PLC MOD. : 4	CPU: PLC MOD. : 4	CPU: PLC MOD. : 4	CPU: PLC MOD. : 4	CPU: PLC MOD. : 4	CPU: PLC MOD. : 4	CPU: PLC MOD. : 4	CPU: PLC MOD. : 4
Name: A4 / Sheet: 30.7E	Name: A4 / Sheet: 30.7E	Name: A4 / Sheet: 30.7E	Name: A4 / Sheet: 30.7E	Name: A4 / Sheet: 30.7E	Name: A4 / Sheet: 30.7E	Name: A4 / Sheet: 30.7E	Name: A4 / Sheet: 30.7E
SCORTA	SCORTA	SCORTA	SCORTA	SCORTA	SCORTA	SCORTA	SCORTA

REV.	MODIFICA	DATA	FIRMA

DELTA SYNERGY SRL Soluzioni Elettriche

DATA	11/09/25	
DISEGN.	M.V.	
VISTO		
APPR.		FILE :

QUADRO ELETTRICO

INGRESSI DIGITALI A4

E25A134Q01.dwg

=
+

25A134

Foglio 59

Segue 60

È vietata la copia e la riproduzione dei contenuti e immagini in qualsiasi forma.
È vietata la redistribuzione e la pubblicazione dei contenuti e immagini non autorizzata espressamente dalla Delta Synergy Srl

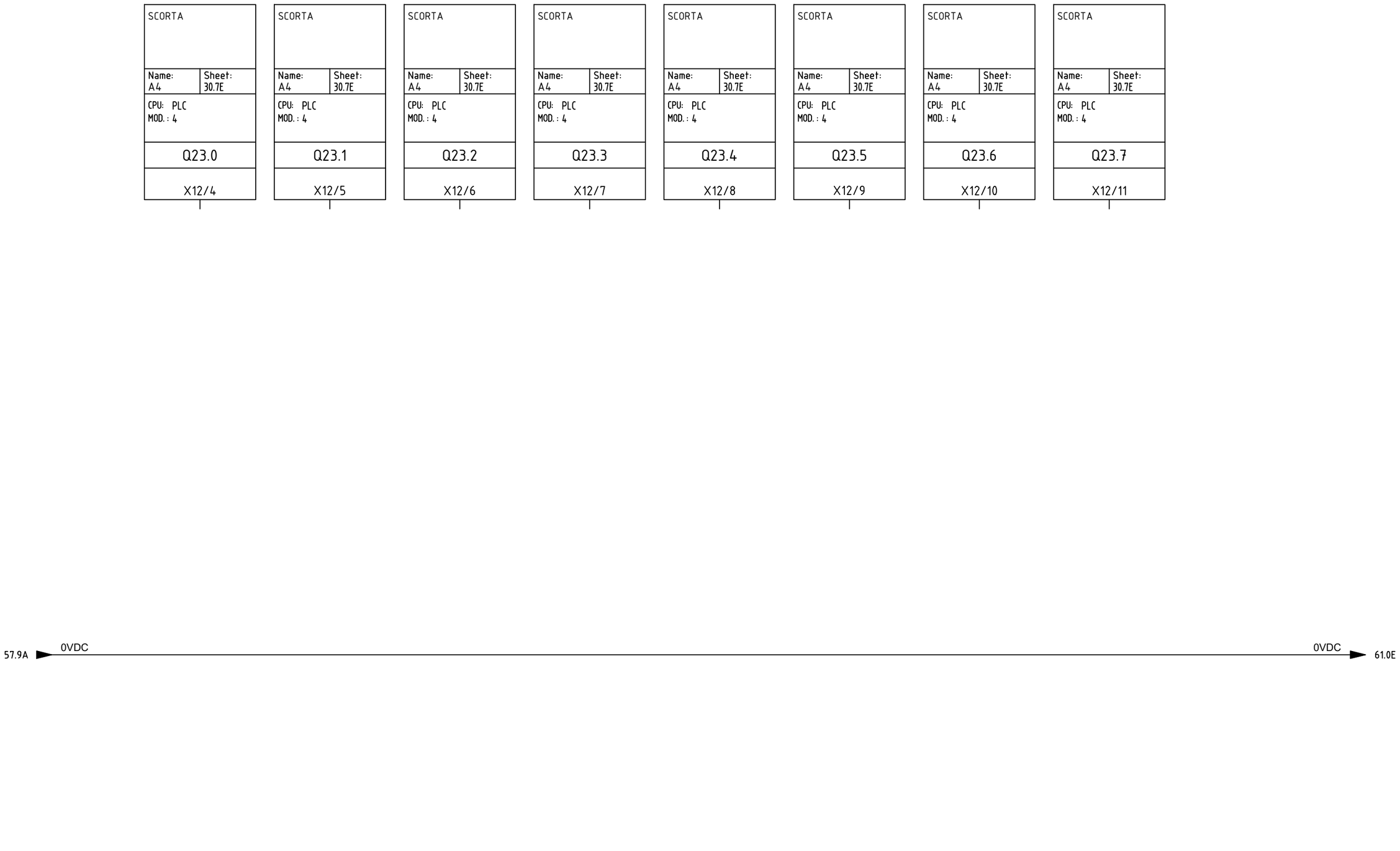

REV.	MODIFICA	DATA	FIRMA

DELTA SYNERGY SRL Soluzioni Elettriche

DATA	11/09/25	
DISEGN.	M.V.	
VISTO		
APPR.		FILE :

QUADRO ELETTRICO

USCITE DIGITALI A4

E25A134Q01.dwg

=
+

25A134

Foglio 60

Segue 61

È vietata la copia e la riproduzione dei contenuti e immagini in qualsiasi forma.
È vietata la redistribuzione e la pubblicazione dei contenuti e immagini non autorizzata espressamente dalla Delta Synergy Srl

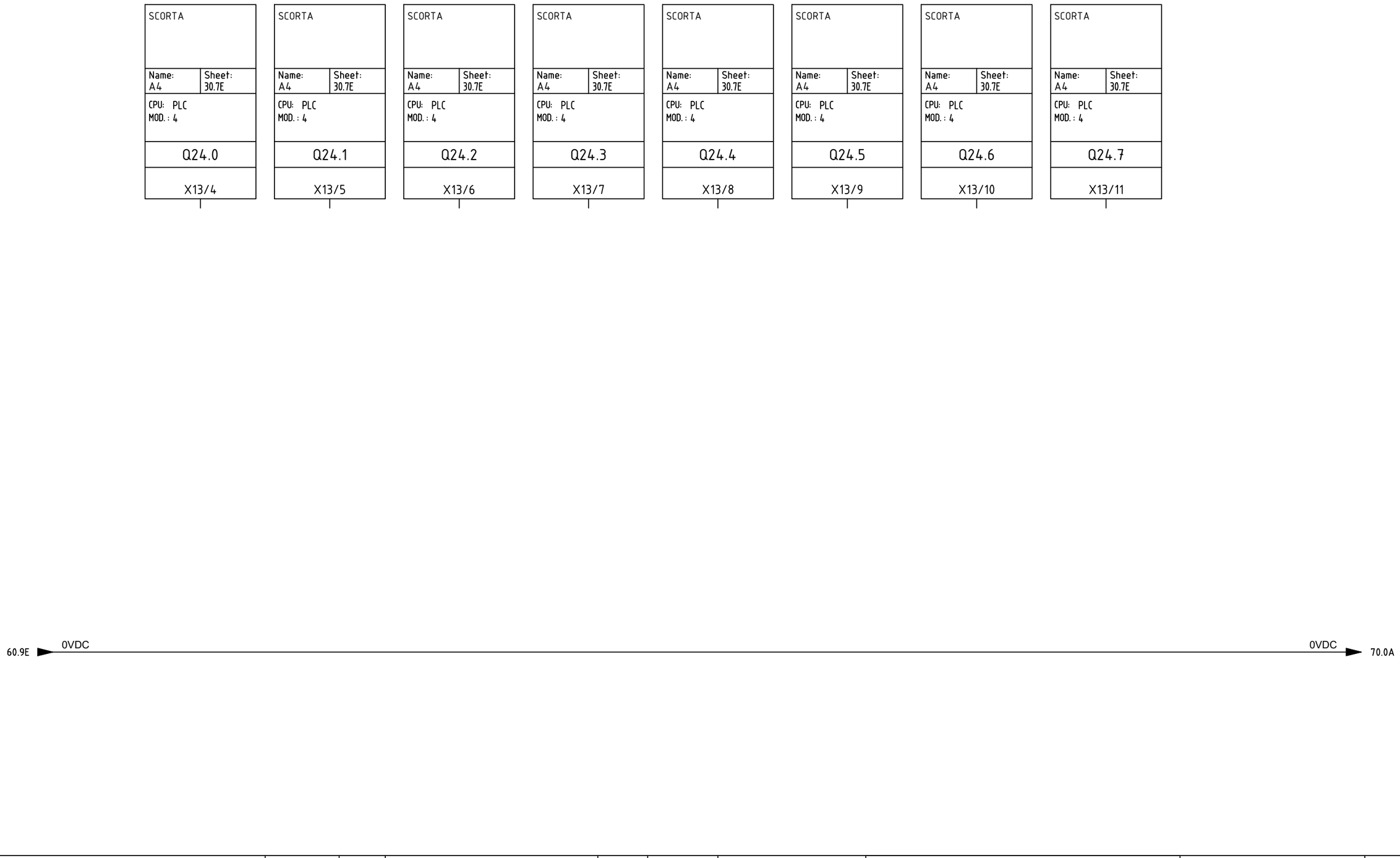

REV.	MODIFICA	DATA	FIRMA

DELTA SYNERGY SRL Soluzioni Elettriche

DATA	11/09/25	
DISEGN.	M.V.	
VISTO		
APPR.		FILE :

QUADRO ELETTRICO

USCITE DIGITALI A4

E25A134Q01.dwg

=
+

25A134

Foglio 61

Segue 70

È vietata la copia e la riproduzione dei contenuti e immagini in qualsiasi forma.
È vietata la redistribuzione e la pubblicazione dei contenuti e immagini non autorizzata espressamente dalla Delta Synergy Srl

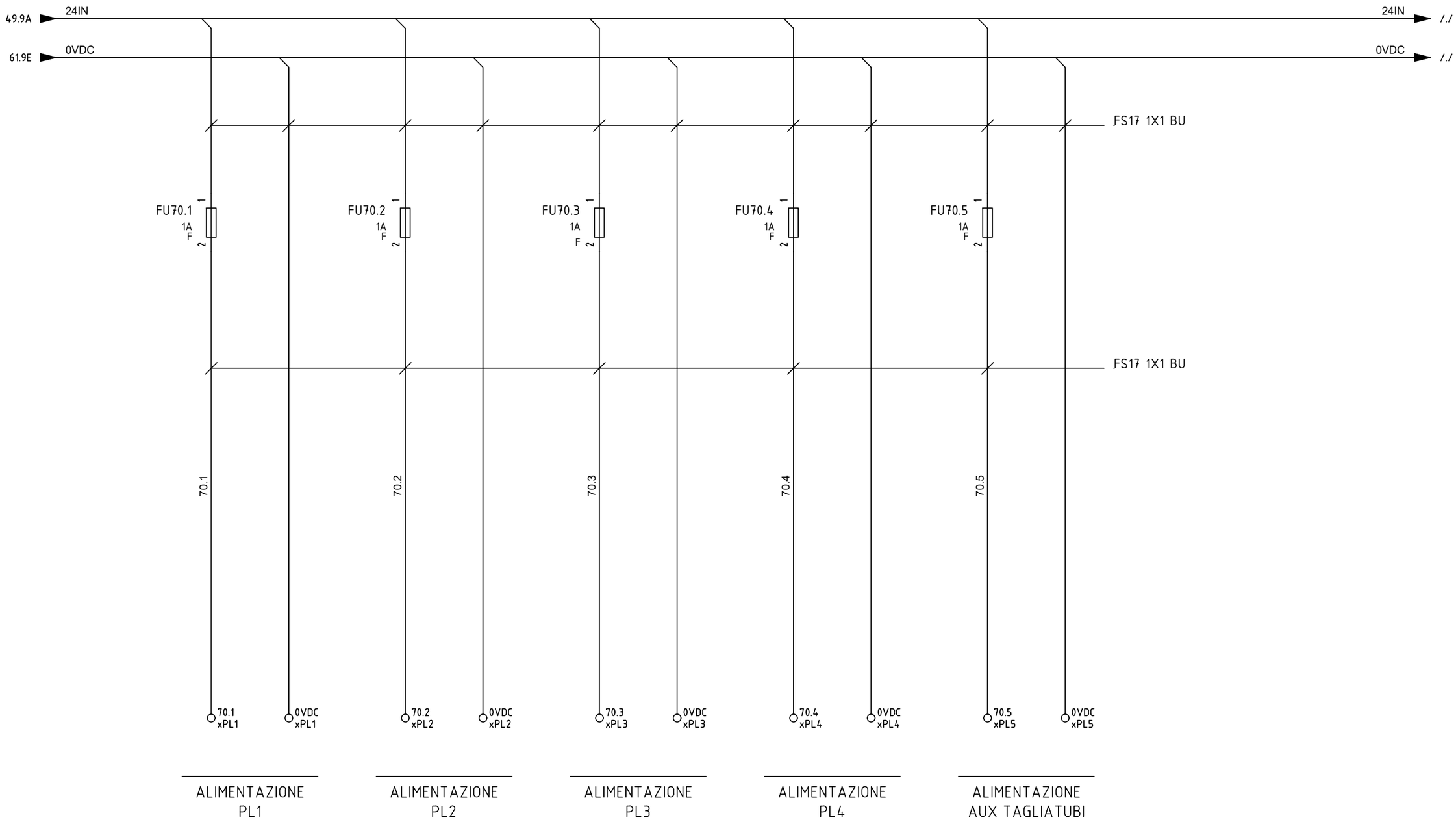

REV.	MODIFICA	DATA	FIRMA
02	Interconnesione Tagliatubi	18/08/26	M.V.

DELTA SYNERGY SRL Soluzioni Elettriche

DATA	11/09/25	
DISEGN.	M.V.	
VISTO		
APPR.		FILE :

QUADRO ELETTRICO

COMUNI PULSANTIERE E INGRESSI IN CAMPO

E25A134Q01.dwg

25A134

Foglio 70

Segue 71

È vietata la copia e la riproduzione dei contenuti e immagini in qualsiasi forma.
È vietata la redistribuzione e la pubblicazione dei contenuti e immagini non autorizzata espressamente dalla Delta Synergy Srl

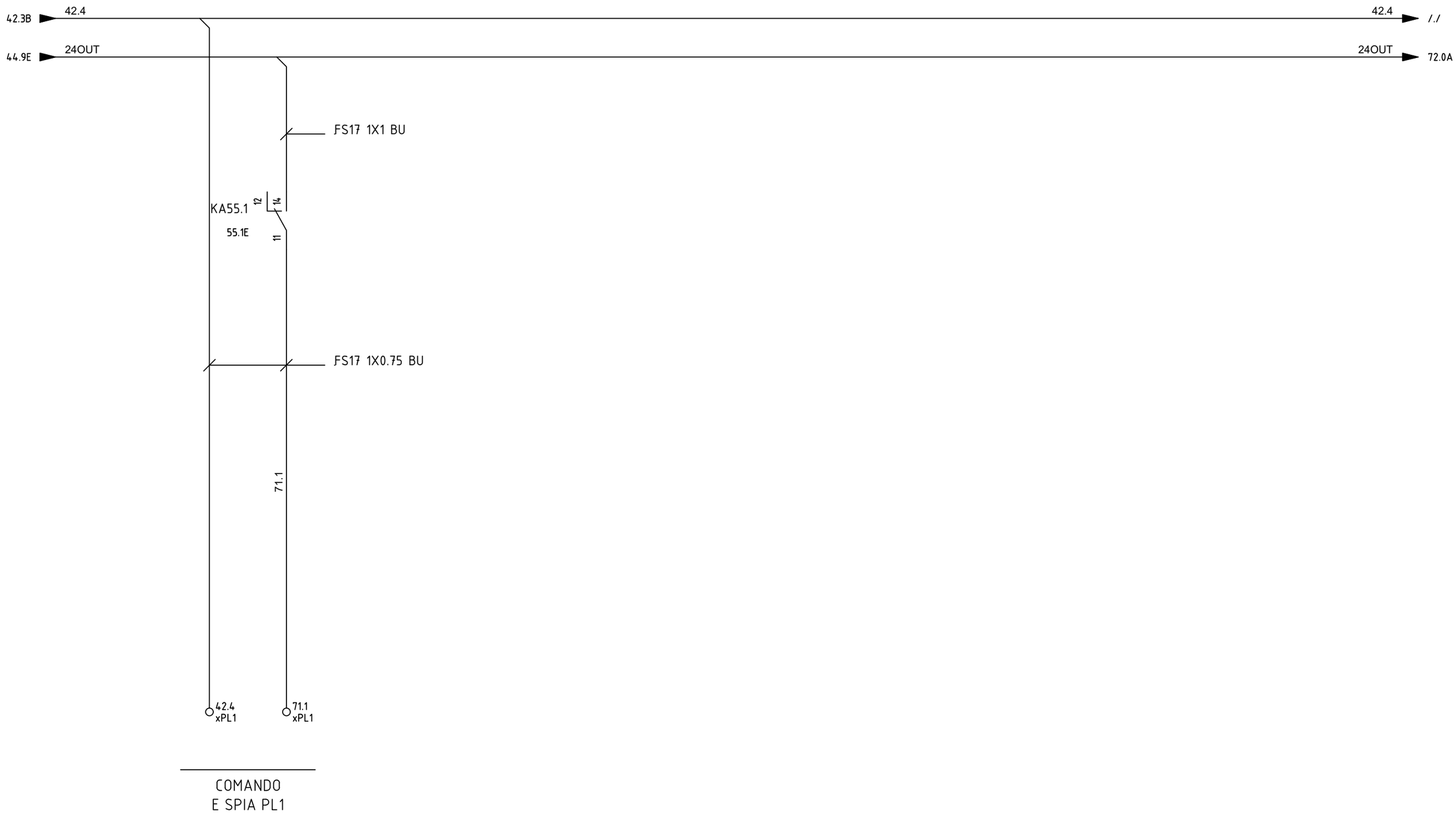

REV.	MODIFICA	DATA	FIRMA

DELTA SYNERGY SRL Soluzioni Elettriche

DATA	11/09/25	
DISEGN.	M.V.	
VISTO		
APPR.		FILE :

QUADRO ELETTRICO

INSERIMENTO CICLO

E25A134Q01.dwg

=

+

25A134

Foglio 71

Segue 72

È vietata la copia e la riproduzione dei contenuti e immagini in qualsiasi forma.
È vietata la redistribuzione e la pubblicazione dei contenuti e immagini non autorizzata espressamente dalla Delta Synergy Srl

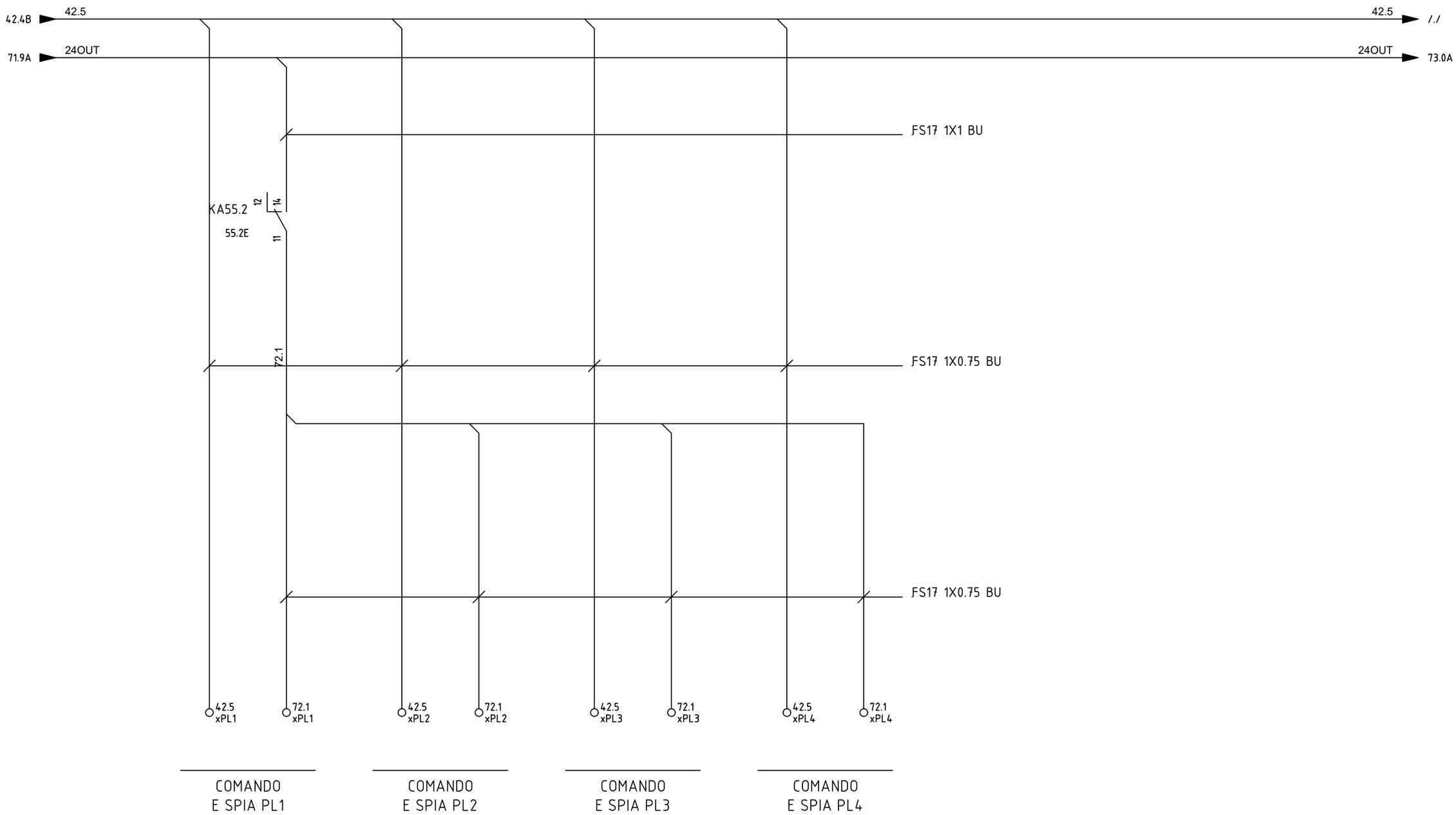

REV.	MODIFICA	DATA	FIRMA

DELTA SYNERGY SRL Soluzioni Elettriche

DATA	11/09/25	
DISEGN.	M.V.	
VISTO		
APPR.		FILE :

QUADRO ELETTRICO

START LAVORAZIONE

E25A134Q01.dwg

=
+

25A134

Foglio 72

Segue 73

È vietata la copia e la riproduzione dei contenuti e immagini in qualsiasi forma.
È vietata la redistribuzione e la pubblicazione dei contenuti e immagini non autorizzata espressamente dalla Delta Synergy Srl

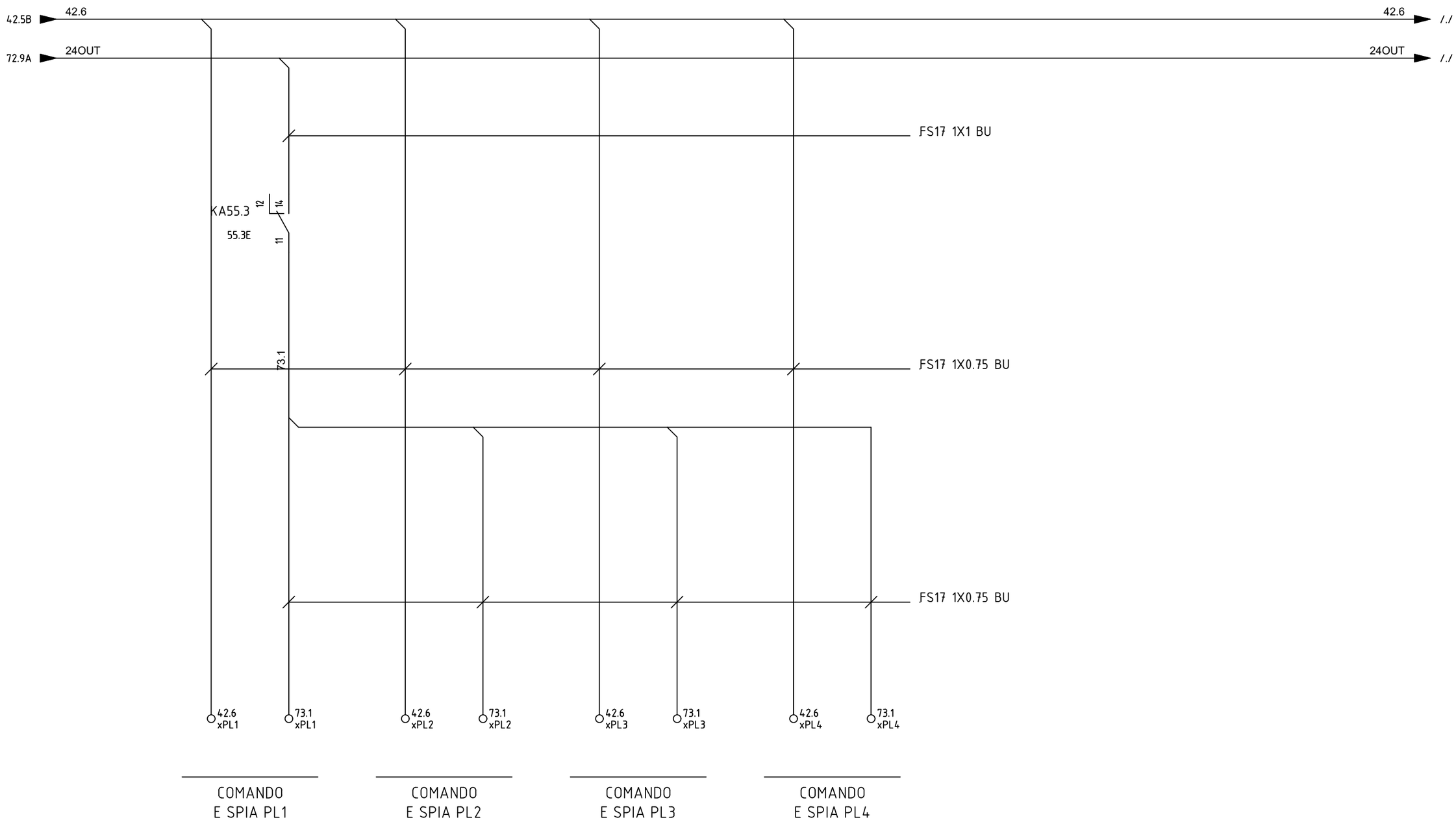

REV.	MODIFICA	DATA	FIRMA

DELTA SYNERGY SRL Soluzioni Elettriche

DATA	11/09/25	
DISEGN.	M.V.	
VISTO		
APPR.		FILE :

QUADRO ELETTRICO

STOP LAVORAZIONE

E25A134Q01.dwg

=
+

25A134

Foglio 73

Segue 74

È vietata la copia e la riproduzione dei contenuti e immagini in qualsiasi forma.
È vietata la redistribuzione e la pubblicazione dei contenuti e immagini non autorizzata espressamente dalla Delta Synergy Srl



REV.	MODIFICA	DATA	FIRMA
02	Interconnesione Tagliatubi	18/08/26	M.V.

DELTA SYNERGY SRL Soluzioni Elettriche

DATA	11/09/25	
DISEGN.	M.V.	
VISTO		
APPR.		FILE :

QUADRO ELETTRICO

VELOCITA' RULLI

E25A134Q01.dwg

=
+

25A134

Foglio 74

Segue 75

È vietata la copia e la riproduzione dei contenuti e immagini in qualsiasi forma.
È vietata la redistribuzione e la pubblicazione dei contenuti e immagini non autorizzata espressamente dalla Delta Synergy Srl

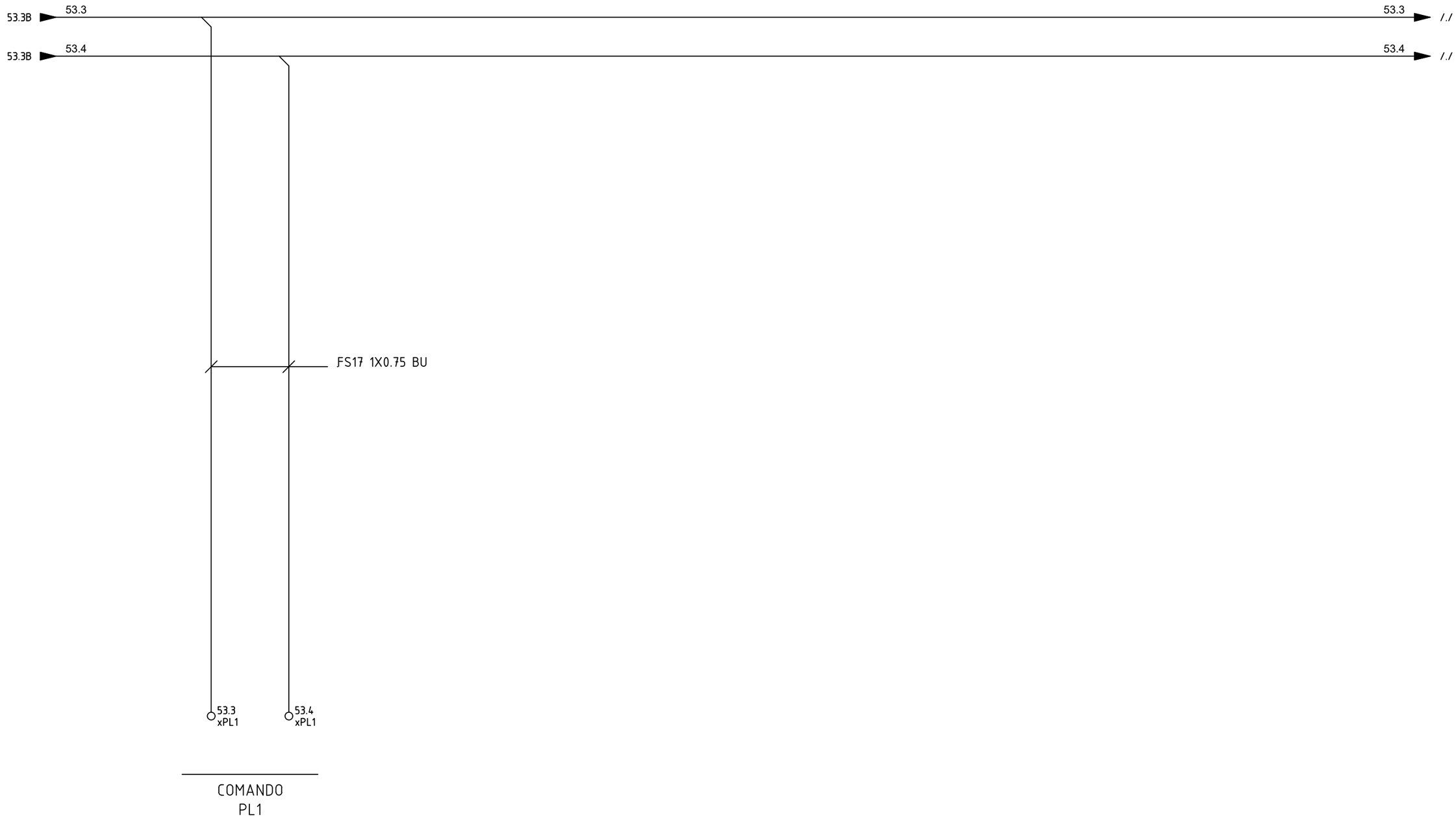

REV.	MODIFICA	DATA	FIRMA

DELTA SYNERGY SRL Soluzioni Elettriche

DATA	11/09/25	
DISEGN.	M.V.	
VISTO		
APPR.		FILE :

QUADRO ELETTRICO

MOTORE TIMONE

E25A134Q01.dwg

25A134

=
+

Foglio 75

Segue 76

È vietata la copia e la riproduzione dei contenuti e immagini in qualsiasi forma.
È vietata la redistribuzione e la pubblicazione dei contenuti e immagini non autorizzata espressamente dalla Delta Synergy Srl

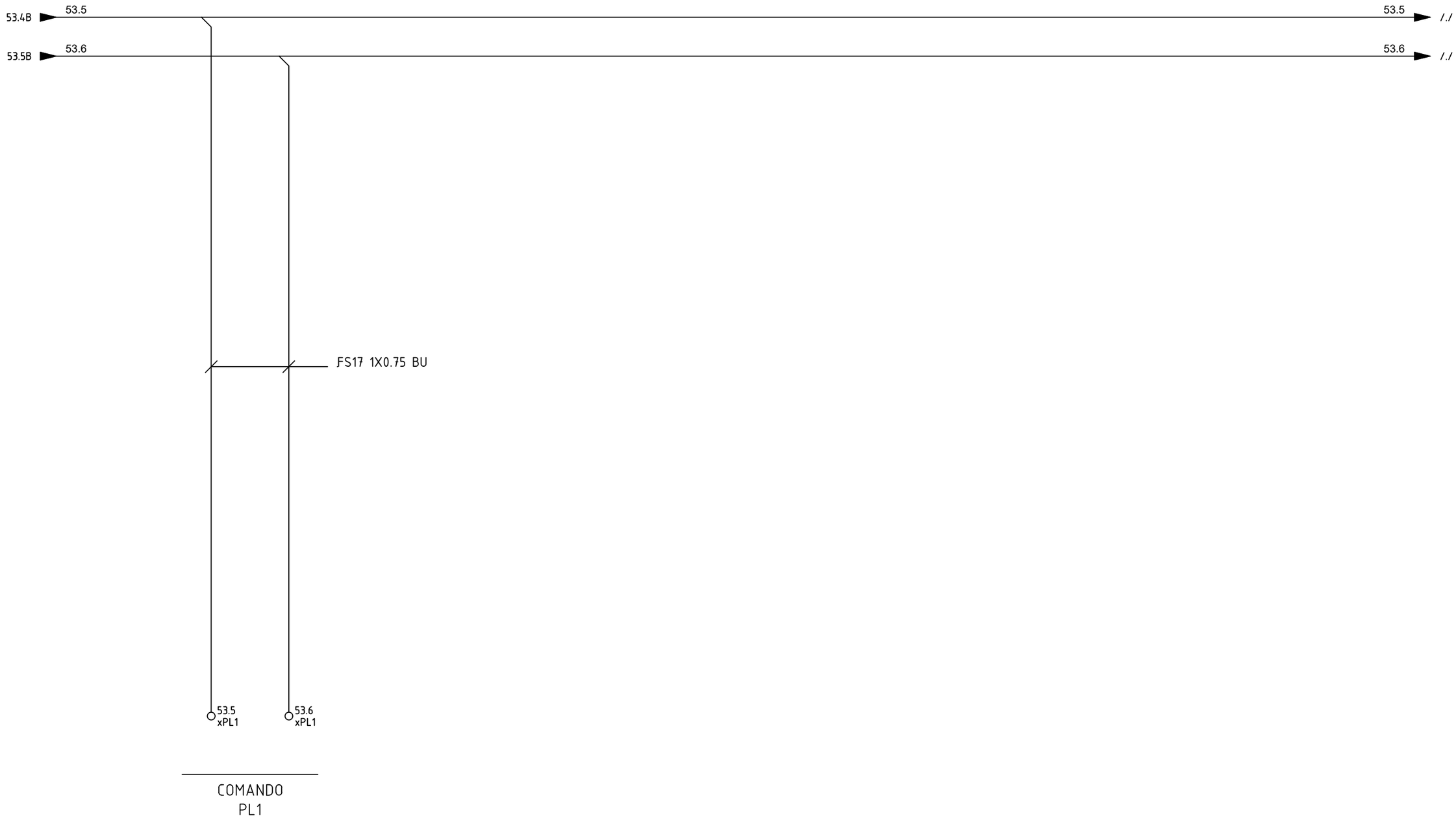

REV.	MODIFICA	DATA	FIRMA

DELTA SYNERGY SRL Soluzioni Elettriche

DATA	11/09/25	
DISEGN.	M.V.	
VISTO		
APPR.		FILE :

QUADRO ELETTRICO

MOTORE SPIRALE

E25A134Q01.dwg

25A134

=
+

Foglio 76

Segue 77

È vietata la copia e la riproduzione dei contenuti e immagini in qualsiasi forma.
È vietata la redistribuzione e la pubblicazione dei contenuti e immagini non autorizzata espressamente dalla Delta Synergy Srl

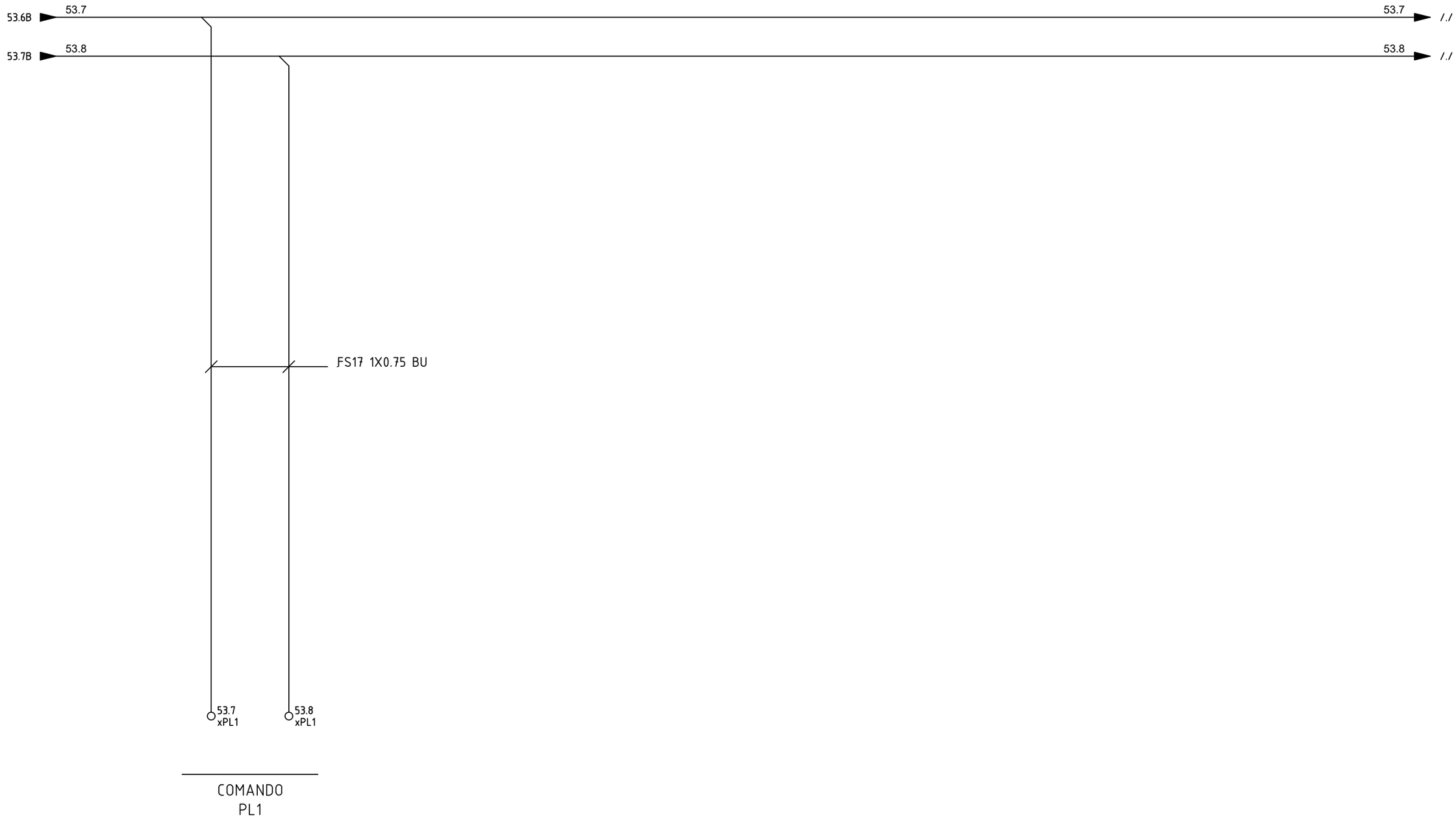

REV.	MODIFICA	DATA	FIRMA

DELTA SYNERGY SRL Soluzioni Elettriche

DATA	11/09/25	
DISEGN.	M.V.	
VISTO		
APPR.		FILE :

QUADRO ELETTRICO

MOTORE PORTA ROTOLI

E25A134Q01.dwg

=
+

25A134

Foglio 77

Segue 78

È vietata la copia e la riproduzione dei contenuti e immagini in qualsiasi forma.
È vietata la redistribuzione e la pubblicazione dei contenuti e immagini non autorizzata espressamente dalla Delta Synergy Srl

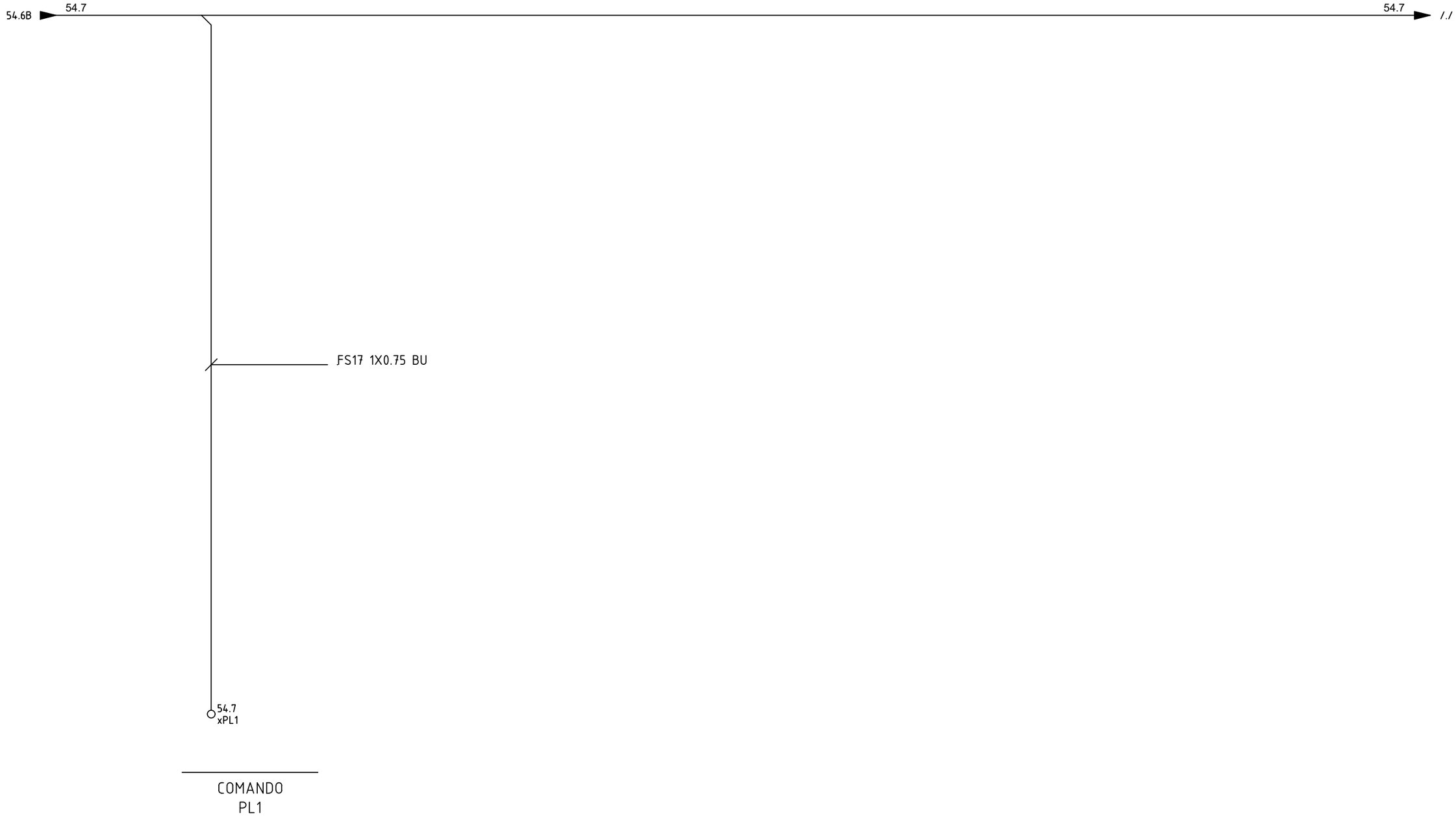

REV.	MODIFICA	DATA	FIRMA

DELTA SYNERGY SRL Soluzioni Elettriche

DATA	11/09/25	
DISEGN.	M.V.	
VISTO		
APPR.		FILE :

QUADRO ELETTRICO

RICHIESTA COLLA

E25A134Q01.dwg

=
+

25A134

Foglio 78

Segue 79

È vietata la copia e la riproduzione dei contenuti e immagini in qualsiasi forma.
È vietata la redistribuzione e la pubblicazione dei contenuti e immagini non autorizzata espressamente dalla Delta Synergy Srl

+QG - xM
MOTORI

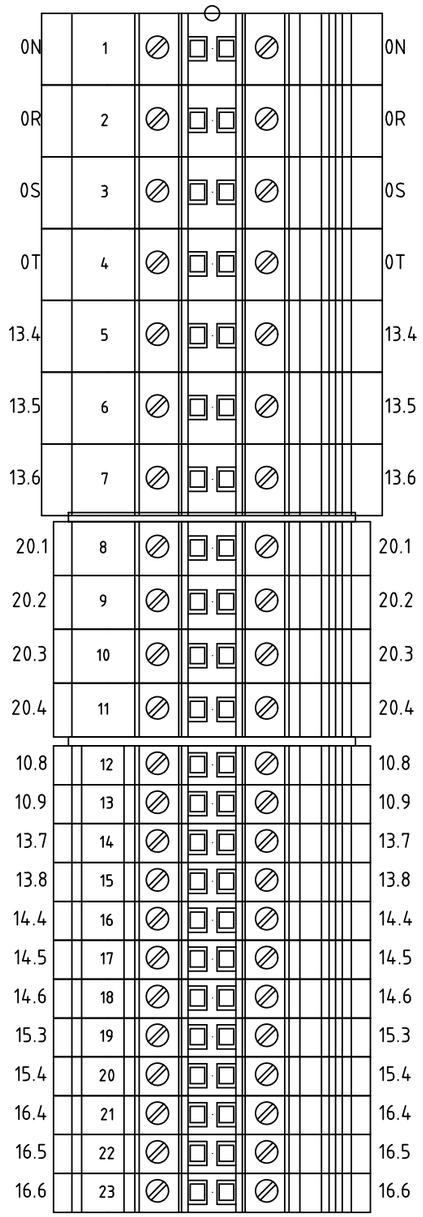

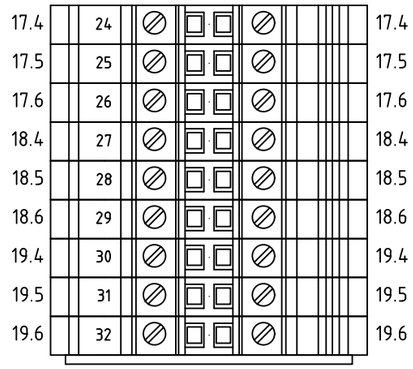

REV.	MODIFICA	DATA	FIRMA

DELTA SYNERGY SRL Soluzioni Elettriche

DATA	11/09/25	
DISEGN.	M.V.	
VISTO		
APPR.		FILE :

QUADRO ELETTRICO

MORSETTIERA MOTORI

E25A134Q01.dwg

=
+

25A134

Foglio 90

Segue 91

È vietata la copia e la riproduzione dei contenuti e immagini in qualsiasi forma.
È vietata la redistribuzione e la pubblicazione dei contenuti e immagini non autorizzata espressamente dalla Delta Synergy Srl

+QG - xEM

EMERGENZE

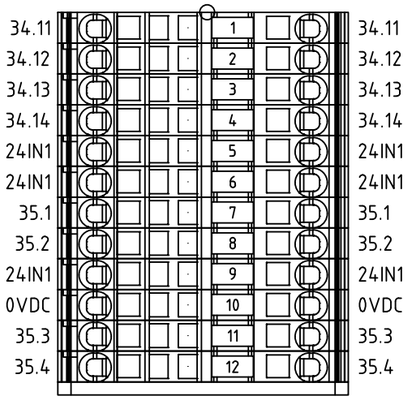

REV.	MODIFICA	DATA	FIRMA

DELTA SYNERGY SRL Soluzioni Elettriche

DATA	11/09/25	
DISEGN.	M.V.	
VISTO		
APPR.		FILE :

QUADRO ELETTRICO

MORSETTIERA EMERGENZE

E25A134Q01.dwg

=

+

25A134

Foglio 91

Segue 92

È vietata la copia e la riproduzione dei contenuti e immagini in qualsiasi forma.
È vietata la redistribuzione e la pubblicazione dei contenuti e immagini non autorizzata espressamente dalla Delta Synergy Srl

+QG - xBAR
BARRIERA

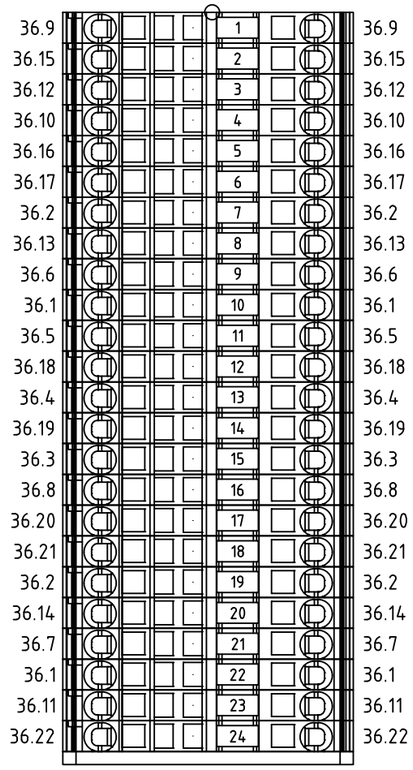

È vietata la copia e la riproduzione dei contenuti e immagini in qualsiasi forma.
È vietata la redistribuzione e la pubblicazione dei contenuti e immagini non autorizzata espressamente dalla Delta Synergy Srl

REV.	MODIFICA	DATA	FIRMA

DELTA SYNERGY SRL Soluzioni Elettriche

DATA	11/09/25	
DISEGN.	M.V.	
VISTO		
APPR.		FILE :

QUADRO ELETTRICO

MORSETTIERA BARRIERA

E25A134Q01.dwg

25A134

=
+

Foglio 92

Segue 93

+QG - xAUX

AUSILIARI

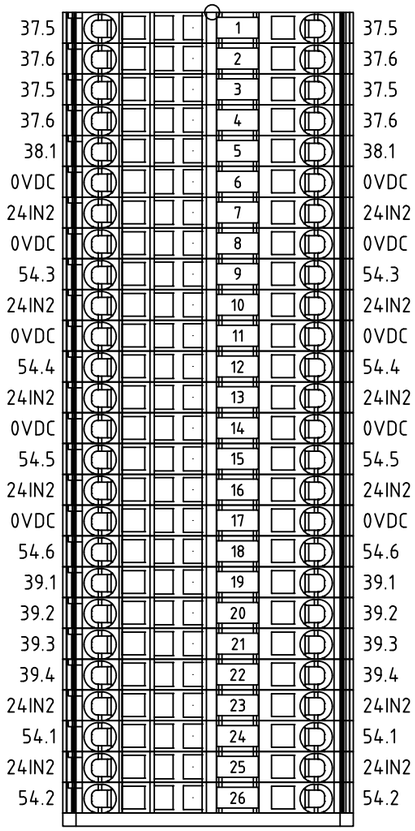

REV.	MODIFICA	DATA	FIRMA

DELTA SYNERGY SRL Soluzioni Elettriche

DATA	11/09/25	
DISEGN.	M.V.	
VISTO		
APPR.		FILE :

QUADRO ELETTRICO

MORSETTIERA AUSILIARI

E25A134Q01.dwg

25A134

Foglio 93

Segue 94

=

+

È vietata la copia e la riproduzione dei contenuti e immagini in qualsiasi forma.
È vietata la redistribuzione e la pubblicazione dei contenuti e immagini non autorizzata espressamente dalla Delta Synergy Srl

+QG - xPL1
PULSANTIERA 1

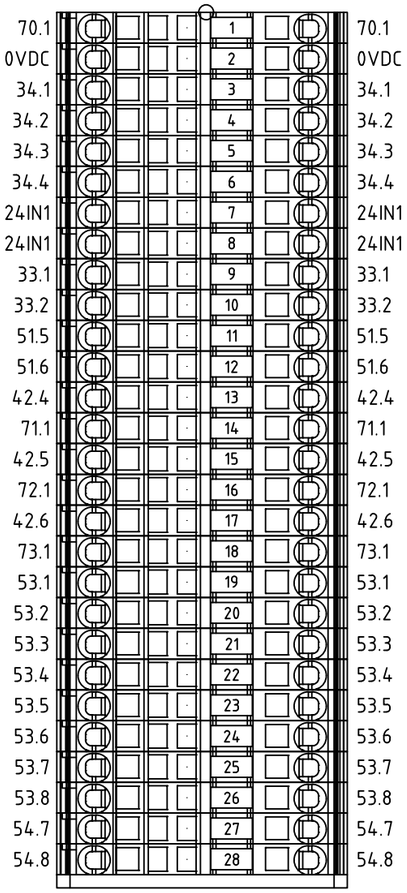

REV.	MODIFICA	DATA	FIRMA

DELTA SYNERGY SRL Soluzioni Elettriche

DATA	11/09/25	
DISEGN.	M.V.	
VISTO		
APPR.		FILE :

QUADRO ELETTRICO

MORSETTIERA PULSANTIERA 1

E25A134Q01.dwg

25A134

Foglio 94

Segue 95

=

+

È vietata la copia e la riproduzione dei contenuti e immagini in qualsiasi forma.
È vietata la redistribuzione e la pubblicazione dei contenuti e immagini non autorizzata espressamente dalla Delta Synergy Srl

+QG - xPL2
PULSANTIERA 2

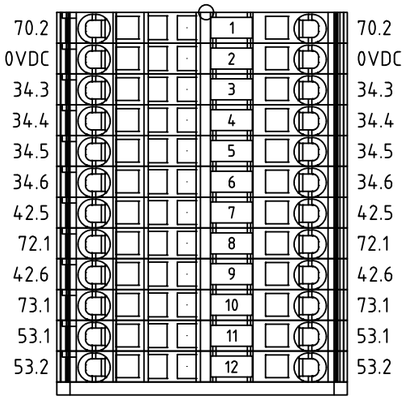

REV.	MODIFICA	DATA	FIRMA

DELTA SYNERGY SRL Soluzioni Elettriche

DATA	11/09/25	
DISEGN.	M.V.	
VISTO		
APPR.		FILE :

QUADRO ELETTRICO

MORSETTIERA PULSANTIERA 2

E25A134Q01.dwg

25A134

=
+

Foglio 95

Segue 96

È vietata la copia e la riproduzione dei contenuti e immagini in qualsiasi forma.
È vietata la redistribuzione e la pubblicazione dei contenuti e immagini non autorizzata espressamente dalla Delta Synergy Srl

+QG - xPL3

PULSANTIERA 3

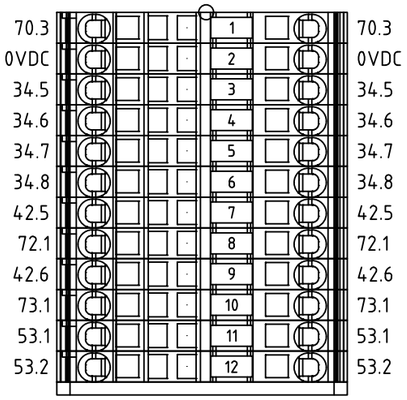

REV.	MODIFICA	DATA	FIRMA

DELTA SYNERGY SRL Soluzioni Elettriche

DATA	11/09/25	
DISEGN.	M.V.	
VISTO		
APPR.		FILE :

QUADRO ELETTRICO

MORSETTIERA PULSANTIERA 3

E25A134Q01.dwg

=

+

25A134

Foglio 96

Segue 97

È vietata la copia e la riproduzione dei contenuti e immagini in qualsiasi forma.
È vietata la redistribuzione e la pubblicazione dei contenuti e immagini non autorizzata espressamente dalla Delta Synergy Srl

+QG - xPL4
PULSANTIERA 4

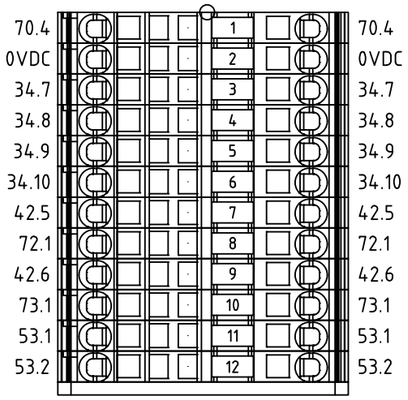

REV.	MODIFICA	DATA	FIRMA

DELTA SYNERGY SRL Soluzioni Elettriche

DATA	11/09/25	
DISEGN.	M.V.	
VISTO		
APPR.		FILE :

QUADRO ELETTRICO

MORSETTIERA PULSANTIERA 4

E25A134Q01.dwg

=
+

25A134

Foglio 97

Segue 98

È vietata la copia e la riproduzione dei contenuti e immagini in qualsiasi forma.
È vietata la redistribuzione e la pubblicazione dei contenuti e immagini non autorizzata espressamente dalla Delta Synergy Srl

+QG - xPL5

PULSANTIERA 5

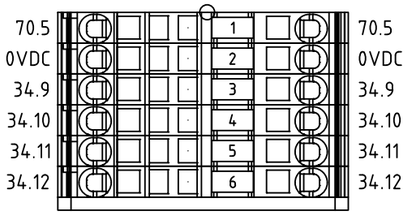

REV.	MODIFICA	DATA	FIRMA

DELTA SYNERGY SRL Soluzioni Elettriche

DATA	11/09/25	
DISEGN.	M.V.	
VISTO		
APPR.		FILE :

QUADRO ELETTRICO

MORSETTIERA PULSANTIERA 5

E25A134Q01.dwg

25A134

Foglio 98

Segue 99

=

+

È vietata la copia e la riproduzione dei contenuti e immagini in qualsiasi forma.
È vietata la redistribuzione e la pubblicazione dei contenuti e immagini non autorizzata espressamente dalla Delta Synergy Srl

+QG - xTGL

TAGLIATUBI

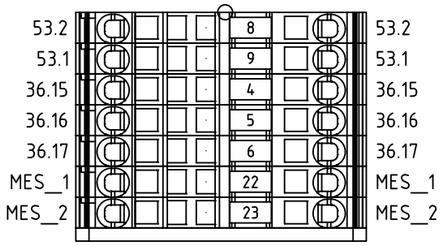

REV.	MODIFICA	DATA	FIRMA
02	Interconnesione Tagliatubi	18/08/26	M.V.
03	As Built	20/08/26	M.V.

DELTA SYNERGY SRL Soluzioni Elettriche

DATA	11/09/25	
DISEGN.	M.V.	
VISTO		
APPR.		FILE :

QUADRO ELETTRICO

MORSETTIERA TAGLIATUBI

E25A134Q01.dwg

=

+

25A134

Foglio 99

Segue 110

È vietata la copia e la riproduzione dei contenuti e immagini in qualsiasi forma.
È vietata la redistribuzione e la pubblicazione dei contenuti e immagini non autorizzata espressamente dalla Delta Synergy Srl

Nome/Item	Tipo/Type	Descrizione/Description	Costruttore/Manufacturer	Quadro/Board	Fg/Sh	Q.ta/Q.ty
A1	6ES7226-6BA32-0XB0	SM 1226 F-DI 16x24VDC	Siemens	+QG	30	1
A2	6ES7226-6DA32-0XB0	SM 1226 F-DQ 4x24VDC	Siemens	+QG	30	1
A3	6ES7223-1BL32-0XB0	Ingressi/uscite digitali, 16 DI, 24V DC / 16 DO, 24V DC	Siemens	+QG	30	1
A4	6ES7223-1BL32-0XB0	Ingressi/uscite digitali, 16 DI, 24V DC / 16 DO, 24V DC	Siemens	+QG	30	1
A13.2	BW 010-050-T	Resistenza di Frenatura	SEW	+QG	13	1
A15.1	BMK 1.5	Dispositivo di Frenatura	SEW	+QG	15	1
A31.1	CMT2078X	7" 16,7M Color Touch Screen Quad Core 64Bit RISC 1.5Ghz 2Eth	WEINTEK	+QG	31	1
CPU	6ES7214-1AF40-0XB0	CPU 1214 FC, DC/DC/DC, 14DI/10DO/2AI	Siemens	+QG	30	1
EV10.1	DLK19BX0B FIL25XN0B	TORRINO DI VENTILAZIONE 600MC/H 230V 50/60HZ RAL7035 FILTRO 250X250 RAL7035	TEXA TEXA	+QG	10	1 1
FU11.4	SF900	SFR.4 MORSETTO SEZIONABILE	Cabur	+QG	11	1
FU11.5	SF900	SFR.4 MORSETTO SEZIONABILE	Cabur	+QG	11	1
FU11.6	SF900	SFR.4 MORSETTO SEZIONABILE	Cabur	+QG	11	1
FU25.1	2301038 1421001	Portafusibile sez.BCH 1x38 32A 690V Fusibile CH10 gG 1A 500V	ITALWEBER ITALWEBER	+QG	25	1 1
FU70.1	SF900 BT003	SFR.4 MORSETTO SEZIONABILE BT/3 BLOCCHETTO TERMINALE	Cabur Cabur	+QG	70	1 1
FU70.2	SF900	SFR.4 MORSETTO SEZIONABILE	Cabur	+QG	70	1
FU70.3	SF900	SFR.4 MORSETTO SEZIONABILE	Cabur	+QG	70	1
FU70.4	SF900	SFR.4 MORSETTO SEZIONABILE	Cabur	+QG	70	1
FU70.5	SF900 sf701 BT003	SFR.4 MORSETTO SEZIONABILE Piastra terminale, colore beige, per SFR.4 BT/3 BLOCCHETTO TERMINALE	Cabur Cabur Cabur	+QG	70	1 1 1
GD11.1	XCSF240C	CSF240C Alimentatore switching Cool Power 1-phase 120-230 Vac & 300...345 Vdc / 24 Vdc 10 A	CABUR	+QG	11	1
HL10.1	ZB4BV013	testa lampada spia bianca per unità Ø22 con lente liscia con LED integrato	Schneider Electric	+QG	10	1
HL10.2	AALGT10	Lampada per quadro a Led	nVent	+QG	10	1
HL37.1	ZB4BV043	testa lampada spia rossa per unità Ø22 con lente piana con LED integrato	Schneider Electric	+QG	33	1
IG	3KD3440-0NE10-0 8UD1771-2AD01	Sezionatore sottocarico 160A, grand. costr. 2, a 4 poli comando frontale a sinistra apparecchio di base senza maniglia attacchi piatti incl. setti separatori di fase operatore con mostrina frontale standard dimensioni 75x 75, per albero 6x 6 e 8x 8, 0-I, operatore grandezza 45mm accessori per 3KD grand. costr. 1 e 2, 3KF gran. costr. 1,3LD5UL	Siemens Siemens	+QG	10	1 1
IV13.1	MDX91A-0910-503-4-T01	45 KW	SEW	+QG	13	1
K12.1	NF0910-523	I filtri di rete NF.. vengono utilizzati per sopprimere le interferenze elettromagnetiche tra la rete di alimentazione e l'inverter. I filtri di rete devono rispettare i limiti di emissione delle interferenze della classe C2 secondo EN 61800-3 .	SEW	+QG	12	1
KA33.1	RXZE2S114M RXM4AB2BD	Base RXZ - contatto separato - 10 A - < 250V - connettore - per relè RXM4.. Zelio RXM - Relè miniatura - 4 NC/NO 6 A - 24 V DC - con LED	Schneider Electric Schneider Electric	+QG	33	1 1
KA33.2	RXZE2S114M RXM4AB2BD	Base RXZ - contatto separato - 10 A - < 250V - connettore - per relè RXM4.. Zelio RXM - Relè miniatura - 4 NC/NO 6 A - 24 V DC - con LED	Schneider Electric Schneider Electric	+QG	33	1 1
KA45.1	1122770000	TRS 24VDC 1CO - Modulo a relè, Numero di contatti: 1, Contatto di scambio AgNi, Tensione nominale: 24 V DC, Corrente permanente: 6 A, Collegamento a vite	Weidmuller	+QG	45	1
KA45.2	1122770000	TRS 24VDC 1CO - Modulo a relè, Numero di contatti: 1, Contatto di scambio AgNi, Tensione nominale: 24 V DC, Corrente permanente: 6 A, Collegamento a vite	Weidmuller	+QG	45	1
KA45.3	1122770000	TRS 24VDC 1CO - Modulo a relè, Numero di contatti: 1, Contatto di scambio AgNi, Tensione nominale: 24 V DC, Corrente permanente: 6 A, Collegamento a vite	Weidmuller	+QG	45	1

REV.	MODIFICA	DATA	FIRMA
03	As Built	20/08/26	M.V.

DELTA SYNERGY SRL Soluzioni Elettriche

DATA	11/09/25	
DISEGN.	M.V.	
VISTO		
APPR.		FILE :

QUADRO ELETTRICO

DISTINTA MATERIALI

E25A134Q01.dwg

25A134

Foglio 110

Segue 111

È vietata la copia e la riproduzione dei contenuti e immagini in qualsiasi forma.
È vietata la redistribuzione e la pubblicazione dei contenuti e immagini non autorizzata espressamente dalla Delta Synergy Srl

Nome/Item	Tipo/Type	Descrizione/Description	Costruttore/Manufacturer	Quadro/Board	Fg/Sh	Q.ta/Q.ty
KA45.4	1122770000	TRS 24VDC 1CO - Modulo a relè, Numero di contatti: 1, Contatto di scambio AgNi, Tensione nominale: 24 V DC, Corrente permanente: 6 A, Collegamento a vite	Weidmuller	+QG	45	1
KA45.5	1122770000	TRS 24VDC 1CO - Modulo a relè, Numero di contatti: 1, Contatto di scambio AgNi, Tensione nominale: 24 V DC, Corrente permanente: 6 A, Collegamento a vite	Weidmuller	+QG	45	1
KA45.6	1122770000	TRS 24VDC 1CO - Modulo a relè, Numero di contatti: 1, Contatto di scambio AgNi, Tensione nominale: 24 V DC, Corrente permanente: 6 A, Collegamento a vite	Weidmuller	+QG	45	1
KA45.7	1122770000	TRS 24VDC 1CO - Modulo a relè, Numero di contatti: 1, Contatto di scambio AgNi, Tensione nominale: 24 V DC, Corrente permanente: 6 A, Collegamento a vite	Weidmuller	+QG	45	1
KA45.8	1122770000	TRS 24VDC 1CO - Modulo a relè, Numero di contatti: 1, Contatto di scambio AgNi, Tensione nominale: 24 V DC, Corrente permanente: 6 A, Collegamento a vite	Weidmuller	+QG	45	1
KA46.1	1122770000	TRS 24VDC 1CO - Modulo a relè, Numero di contatti: 1, Contatto di scambio AgNi, Tensione nominale: 24 V DC, Corrente permanente: 6 A, Collegamento a vite	Weidmuller	+QG	46	1
KA46.2	1122770000	TRS 24VDC 1CO - Modulo a relè, Numero di contatti: 1, Contatto di scambio AgNi, Tensione nominale: 24 V DC, Corrente permanente: 6 A, Collegamento a vite	Weidmuller	+QG	46	1
KA55.1	1122770000	TRS 24VDC 1CO - Modulo a relè, Numero di contatti: 1, Contatto di scambio AgNi, Tensione nominale: 24 V DC, Corrente permanente: 6 A, Collegamento a vite	Weidmuller	+QG	55	1
KA55.2	1122770000	TRS 24VDC 1CO - Modulo a relè, Numero di contatti: 1, Contatto di scambio AgNi, Tensione nominale: 24 V DC, Corrente permanente: 6 A, Collegamento a vite	Weidmuller	+QG	55	1
KA55.3	1122770000	TRS 24VDC 1CO - Modulo a relè, Numero di contatti: 1, Contatto di scambio AgNi, Tensione nominale: 24 V DC, Corrente permanente: 6 A, Collegamento a vite	Weidmuller	+QG	55	1
KA55.4	1122770000	TRS 24VDC 1CO - Modulo a relè, Numero di contatti: 1, Contatto di scambio AgNi, Tensione nominale: 24 V DC, Corrente permanente: 6 A, Collegamento a vite	Weidmuller	+QG	55	1
KA55.5	1122770000	TRS 24VDC 1CO - Modulo a relè, Numero di contatti: 1, Contatto di scambio AgNi, Tensione nominale: 24 V DC, Corrente permanente: 6 A, Collegamento a vite	Weidmuller	+QG	55	1
KA55.6	1122770000	TRS 24VDC 1CO - Modulo a relè, Numero di contatti: 1, Contatto di scambio AgNi, Tensione nominale: 24 V DC, Corrente permanente: 6 A, Collegamento a vite	Weidmuller	+QG	55	1
KA55.7	1122770000	TRS 24VDC 1CO - Modulo a relè, Numero di contatti: 1, Contatto di scambio AgNi, Tensione nominale: 24 V DC, Corrente permanente: 6 A, Collegamento a vite	Weidmuller	+QG	55	1
KA55.8	1122770000	TRS 24VDC 1CO - Modulo a relè, Numero di contatti: 1, Contatto di scambio AgNi, Tensione nominale: 24 V DC, Corrente permanente: 6 A, Collegamento a vite	Weidmuller	+QG	55	1
KAUX	3RH2262-1BB40	Contattore ausiliario, 6 NO + 2 NC, 24 V DC, Size S00, morsetti a vite,. Interruttore ausiliario Captive, for SUVA applications	Siemens	+QG	33	1
KM12.1	3RT2046-1KB40	Contattore di potenza, AC-3 95 A, 45 kW / 400 V 1 NO + 1 NC,24 V DC 3 poli, 3 NO, Size S3 morsetti a vite con varistore. Adatto per uscite PLC da 2 A	Siemens	+QG	12	1
	3RT2946-4EA2	Calotta coprimorsetti per morsetti serracavo per contattore interruttore e relè di sovraccarico della grandezza costruttiva S3 e softstarter 3RW404	Siemens			2
	3RH2911-1HA10	BLOCAUS.1L S00 AND S0,VT	Siemens			1
KM14.1	3RT2015-1BB41	Contattore di potenza, AC-3 7 A, 3 kW / 400 V 1 NO, 24 V DC 3 poli, Size S00 morsetti a vite	Siemens	+QG	14	1
KM15.1	3RT2015-1BB41	Contattore di potenza, AC-3 7 A, 3 kW / 400 V 1 NO, 24 V DC 3 poli, Size S00 morsetti a vite	Siemens	+QG	15	1
KM16.1	3RT2015-1BB42	Contattore di potenza, AC-3 7 A, 3 kW / 400 V 1 NC, 24 V DC 3 poli, Size S00 morsetti a vite	Siemens	+QG	16	1
	3RH2911-1HA10	BLOCAUS.1L S00 AND S0,VT	Siemens			1
	3RA29132AA1	ADATT.8US,ML INV.S00	Siemens			1
KM16.2	3RT2015-1BB42	Contattore di potenza, AC-3 7 A, 3 kW / 400 V 1 NC, 24 V DC 3 poli, Size S00 morsetti a vite	Siemens	+QG	16	1
	3RH2911-1HA10	BLOCAUS.1L S00 AND S0,VT	Siemens			1
KM17.1	3RT2015-1BB42	Contattore di potenza, AC-3 7 A, 3 kW / 400 V 1 NC, 24 V DC 3 poli, Size S00 morsetti a vite	Siemens	+QG	17	1

REV.	MODIFICA	DATA	FIRMA
03	As Built	20/08/26	M.V.

DELTA SYNERGY SRL Soluzioni Elettriche

DATA	11/09/25	
DISEGN.	M.V.	
VISTO		
APPR.		FILE :

QUADRO ELETTRICO

DISTINTA MATERIALI

E25A134Q01.dwg

25A134

Foglio 111

Segue 112

È vietata la copia e la riproduzione dei contenuti e immagini in qualsiasi forma.
È vietata la redistribuzione e la pubblicazione dei contenuti e immagini non autorizzata espressamente dalla Delta Synergy Srl

Nome/Item	Tipo/Type	Descrizione/Description	Costruttore/Manufacturer	Quadro/Board	Fg/Sh	Q.ta/Q.ty
KM17.1	3RH2911-1HA10	BLOCAUS.1L S00 AND S0,VT	Siemens	+QG	17	1
	3RA29132AA1	ADATT.8US,ML INV.S00	Siemens			1
KM17.2	3RT2015-1BB42	Contattore di potenza, AC-3 7 A, 3 kW / 400 V 1 NC, 24 V DC 3 poli, Size S00 morsetti a vite	Siemens	+QG	17	1
	3RH2911-1HA10	BLOCAUS.1L S00 AND S0,VT	Siemens			1
KM18.1	3RT2015-1BB42	Contattore di potenza, AC-3 7 A, 3 kW / 400 V 1 NC, 24 V DC 3 poli, Size S00 morsetti a vite	Siemens	+QG	18	1
	3RH2911-1HA10	BLOCAUS.1L S00 AND S0,VT	Siemens			1
	3RA29132AA1	ADATT.8US,ML INV.S00	Siemens			1
KM18.2	3RT2015-1BB42	Contattore di potenza, AC-3 7 A, 3 kW / 400 V 1 NC, 24 V DC 3 poli, Size S00 morsetti a vite	Siemens	+QG	18	1
	3RH2911-1HA10	BLOCAUS.1L S00 AND S0,VT	Siemens			1
KM19.1	3RT2015-1BB41	Contattore di potenza, AC-3 7 A, 3 kW / 400 V 1 NO, 24 V DC 3 poli, Size S00 morsetti a vite	Siemens	+QG	19	1
L12.1	HD1000-503	L'induttore di uscita HD.. sopprime le interferenze emesse dal cavo motore non schermato.	SEW	+QG	13	1
QF10.1	5SY4206-7	Interruttore magnetotermico 400 V 10kA, 2P, C, 6A, D=70 mm	Siemens	+QG	10	1
	5SM2322-0	Blocco differenziale, per 5SY, 1P+N, tipo AC, In: 40 A, 30 mA, Un AC: 230 V	Siemens			1
QF10.2	5SY4216-7	Interruttore magnetotermico 400 V 10kA, 2P, C, 16A, D=70 mm	Siemens	+QG	10	1
	5SM2322-0	Blocco differenziale, per 5SY, 1P+N, tipo AC, In: 40 A, 30 mA, Un AC: 230 V	Siemens			1
QF14.1	3RV2011-0KA10	Interruttore automatico grandezza costruttiva S00 per protezione motore, Classe 10, sganciatore A 0.9...1.25 A, sganciatore N 16 A, morsetto a vite	Siemens	+QG	14	1
	3RV29011E	CONT.AUX.FRONT 1L+1R VT S00/S0	Siemens			1
QF16.1	3RV2011-0KA10	Interruttore automatico grandezza costruttiva S00 per protezione motore, Classe 10, sganciatore A 0.9...1.25 A, sganciatore N 16 A, morsetto a vite	Siemens	+QG	16	1
	3RV29011E	CONT.AUX.FRONT 1L+1R VT S00/S0	Siemens			1
QF17.1	3RV2011-0KA10	Interruttore automatico grandezza costruttiva S00 per protezione motore, Classe 10, sganciatore A 0.9...1.25 A, sganciatore N 16 A, morsetto a vite	Siemens	+QG	17	1
	3RV29011E	CONT.AUX.FRONT 1L+1R VT S00/S0	Siemens			1
QF18.1	3RV2011-0KA10	Interruttore automatico grandezza costruttiva S00 per protezione motore, Classe 10, sganciatore A 0.9...1.25 A, sganciatore N 16 A, morsetto a vite	Siemens	+QG	18	1
	3RV29011E	CONT.AUX.FRONT 1L+1R VT S00/S0	Siemens			1
QF19.1	3RV2011-0KA10	Interruttore automatico grandezza costruttiva S00 per protezione motore, Classe 10, sganciatore A 0.9...1.25 A, sganciatore N 16 A, morsetto a vite	Siemens	+QG	19	1
	3RV29011E	CONT.AUX.FRONT 1L+1R VT S00/S0	Siemens			1
QU10.1	2302038	Portafusibile sez.BCH 2x38 32A 690V	ITALWEBER	+QG	10	1
	1421002	Fusibile CH10 gG 2A 500V	ITALWEBER			2
QU10.2	2301038	Portafusibile sez.BCH 1x38 32A 690V	ITALWEBER	+QG	10	1
	1421001	Fusibile CH10 gG 1A 500V	ITALWEBER			1
QU10.3	2302038	Portafusibile sez.BCH 2x38 32A 690V	ITALWEBER	+QG	10	1
	1421002	Fusibile CH10 gG 2A 500V	ITALWEBER			2
QU11.1	2302038	Portafusibile sez.BCH 2x38 32A 690V	ITALWEBER	+QG	11	1
	1421010	Fusibile CH10 gG 10A 500V	ITALWEBER			2
QU11.2	2301038	Portafusibile sez.BCH 1x38 32A 690V	ITALWEBER	+QG	11	1
	1421006	Fusibile CH10 gG 6A 500V	ITALWEBER			1
QU11.3	2301038	Portafusibile sez.BCH 1x38 32A 690V	ITALWEBER	+QG	11	1
	1421004	Fusibile CH10 gG 4A 500V	ITALWEBER			1
QU12.1	3NP1123-1CA20	SEZ.FUS.NH000 160A PIASTR.IN.45MM AL.MOR	Siemens	+QG	12	1
	1500690	Fusibile NH00C Kombi gG 100A 500V	ITALWEBER			3
QU15.1	2302038	Portafusibile sez.BCH 2x38 32A 690V	ITALWEBER	+QG	15	1

REV.	MODIFICA	DATA	FIRMA
03	As Built	20/08/26	M.V.

DELTA SYNERGY SRL Soluzioni Elettriche

DATA	11/09/25	
DISEGN.	M.V.	
VISTO		
APPR.		FILE :

QUADRO ELETTRICO

DISTINTA MATERIALI

E25A134Q01.dwg

25A134

Foglio 112

Segue 113

È vietata la copia e la riproduzione dei contenuti e immagini in qualsiasi forma.
È vietata la redistribuzione e la pubblicazione dei contenuti e immagini non autorizzata espressamente dalla Delta Synergy Srl

Nome/Item	Tipo/Type	Descrizione/Description	Costruttore/Manufacturer	Quadro/Board	Fg/Sh	Q.ta/Q.ty
QU15.1	1421006	Fusibile CH10 gG 6A 500V	ITALWEBER	+QG	15	2
QU20.1	2303137	Portafusibile sez.NBCH 3x38 32A 690V	ITALWEBER	+QG	20	1
	1422016	Fusibile CH10 aM 16A 500V	ITALWEBER			3
QU21.1	2301038	Portafusibile sez.BCH 1x38 32A 690V	ITALWEBER	+QG	31	1
	1421002	Fusibile CH10 gG 2A 500V	ITALWEBER			1
QU22.1	2301038	Portafusibile sez.BCH 1x38 32A 690V	ITALWEBER	+QG	32	1
	1421002	Fusibile CH10 gG 2A 500V	ITALWEBER			1
QU36.1	2302038	Portafusibile sez.BCH 2x38 32A 690V	ITALWEBER	+QG	37	1
	1421002	Fusibile CH10 gG 2A 500V	ITALWEBER			2
QU36.2	2302038	Portafusibile sez.BCH 2x38 32A 690V	ITALWEBER	+QG	36	1
	1421002	Fusibile CH10 gG 2A 500V	ITALWEBER			2
QU36.3	2302038	Portafusibile sez.BCH 2x38 32A 690V	ITALWEBER	+QG	37	1
	1421002	Fusibile CH10 gG 2A 500V	ITALWEBER			2
QU40.1	2301038	Portafusibile sez.BCH 1x38 32A 690V	ITALWEBER	+QG	40	1
	1421002	Fusibile CH10 gG 2A 500V	ITALWEBER			1
S10.1	AAFT012	TERMOSTATO CONTATTO NA 0-60G 10A P/RAFFR	TEXA	+QG	10	1
SB1	ZBE102	blocco contatti singolo per pulsante circolare Ø 22 mm - 1NC con morsetti a vite in lega d'argento	Schneider Electric	+QG	34	2
	ZB4BS844	testa pulsante di emergenza a fungo rossa Ø40 per unità Ø22 premere e tirare	Schneider Electric			1
SB33.1	ZBE101	blocco contatti singolo per pulsante circolare Ø 22 mm - 1NO con morsetti a vite in lega d'argento	Schneider Electric	+QG	33	1
	ZB4BW363	testa pulsante a filo luminoso blu per unità Ø22 con ritorno a molla con LED integrato	Schneider Electric			1
	ZB4BVB1	Corpo per lampada spia con LED integrato bianco 24V	Schneider Electric			1
SW22.1	2682140000	IE-SW-EL08-8TX - Switch rete, unmanaged, Fast Ethernet, Numero di porte: 8x RJ45	Weidmuller	+QG	32	1
WB1	Z50-DP12-160		Cembre	+QG	10	1
XS10.1	GW20246	PRESA 2P+T 16A BIV.ST.ITALIANO/TED.SY/WT	Gewiss	+QG	10	1
	GW26410	Supporto 2 posti System mont. guida EN50022	Gewiss			1
xAUX	3031212	ST 2,5 Morsetto passante - Connessione a molla - sezione 2.5 mm^2 - Grigio	Phoenix Contact	+QG		26
	3030417	D-ST 2,5 Piastra terminale	Phoenix Contact			1
	BT003	BT/3 Blocchetto terminale	Cabur			1
xBAR	3031212	ST 2,5 Morsetto passante - Connessione a molla - sezione 2.5 mm^2 - Grigio	Phoenix Contact	+QG		24
	3030417	D-ST 2,5 Piastra terminale	Phoenix Contact			1
	BT003	BT/3 Blocchetto terminale	Cabur			1
xEM	3031212	ST 2,5 Morsetto passante - Connessione a molla - sezione 2.5 mm^2 - Grigio	Phoenix Contact	+QG		12
	3030417	D-ST 2,5 Piastra terminale	Phoenix Contact			1
	BT003	BT/3 Blocchetto terminale	Cabur			1
xM	CB710	CBD.50 MORSETTO PASSANTE ATEX CQ403	Cabur	+QG		7
	CB240	CBD.4 MORSETTO PASSANTE ATEX CQ403	Cabur			20
	CB340	CBD.6 MORSETTO PASSANTE ATEX CQ403	Cabur			4
	BT003	BT/3 Blocchetto terminale	Cabur			2
	CB241	CB4/6/PT PIASTRINA TERMINALE	Cabur			2
	CB711	CB50/PT PIASTRINA TERMINALE	Cabur			1
xPL1	3031212	ST 2,5 Morsetto passante - Connessione a molla - sezione 2.5 mm^2 - Grigio	Phoenix Contact	+QG		28
	3030417	D-ST 2,5 Piastra terminale	Phoenix Contact			1
	BT003	BT/3 Blocchetto terminale	Cabur			1
xPL2	3031212	ST 2,5 Morsetto passante - Connessione a molla - sezione 2.5 mm^2 - Grigio	Phoenix Contact	+QG		12
	3030417	D-ST 2,5 Piastra terminale	Phoenix Contact			1

REV.	MODIFICA	DATA	FIRMA
03	As Built	20/08/26	M.V.

DELTA SYNERGY SRL Soluzioni Elettriche

DATA	11/09/25	
DISEGN.	M.V.	
VISTO		
APPR.		FILE :

QUADRO ELETTRICO

DISTINTA MATERIALI

E25A134Q01.dwg

25A134

Foglio 113 | Segue 114

È vietata la copia e la riproduzione dei contenuti e immagini in qualsiasi forma.
È vietata la redistribuzione e la pubblicazione dei contenuti e immagini non autorizzata espressamente dalla Delta Synergy Srl

Nome/Item	Tipo/Type	Descrizione/Description	Costruttore/Manufacturer	Quadro/Board	Fg/Sh	Q.ta/Q.ty
xPL2	BT003	BT/3 Blocchetto terminale	Cabur	+QG		1
xPL3	3031212	ST 2,5 Morsetto passante - Connessione a molla - sezione 2.5 mm^2 - Grigio	Phoenix Contact	+QG		12
	3030417	D-ST 2,5 Piastra terminale	Phoenix Contact			1
	BT003	BT/3 Blocchetto terminale	Cabur			1
xPL4	3031212	ST 2,5 Morsetto passante - Connessione a molla - sezione 2.5 mm^2 - Grigio	Phoenix Contact	+QG		12
	3030417	D-ST 2,5 Piastra terminale	Phoenix Contact			1
	BT003	BT/3 Blocchetto terminale	Cabur			1
xPL5	3031212	ST 2,5 Morsetto passante - Connessione a molla - sezione 2.5 mm^2 - Grigio	Phoenix Contact	+QG		6
	3030417	D-ST 2,5 Piastra terminale	Phoenix Contact			1
	BT003	BT/3 Blocchetto terminale	Cabur			1
xTGL	3031212	ST 2,5 Morsetto passante - Connessione a molla - sezione 2.5 mm^2 - Grigio	Phoenix Contact	+QG		7
	3030417	D-ST 2,5 Piastra terminale	Phoenix Contact			1

È vietata la copia e la riproduzione dei contenuti e immagini in qualsiasi forma.
È vietata la redistribuzione e la pubblicazione dei contenuti e immagini non autorizzata espressamente dalla Delta Synergy Srl

REV.	MODIFICA	DATA	FIRMA
03	As Built	20/08/26	M.V.

DELTA SYNERGY SRL Soluzioni Elettriche

DATA	11/09/25	
DISEGN.	M.V.	
VISTO		
APPR.		FILE :

QUADRO ELETTRICO

DISTINTA MATERIALI

E25A134Q01.dwg

25A134

Foglio 114

Segue /

=

+