

A

B

C

D

E

F

Disegno/File	Fg/Sh	Descrizione	Description
E210111_011 POMPE FOSSO	1	CARTIGLIO	
	2	LISTA FOGLI	
	3	INGRESSO ALIMENTAZIONE	
	4	POMPE	
	5	POMPE	
	6	GALLEGGIANTI	
	7	COMANDO POMPE	
	8	Morsettiere e Connettori	
	9	DISTINTA MATERIALI	
	10	DISTINTA MATERIALI	

A

B

C

D

E

F

				DATA	19/11/2022
				DISEGN.	E.N.
				VISTO	
REV.	MODIFICA	DATA	FIRMA	APPR.	



FILE :

COMANDO POMPE FOSSO
LISTA FOGLI

E210111_011	=	
	+	
210111	FG.	2
	F.S.	3

0 1 2 3 4 5 6 7 8 9

A

A

B

B

C

C

D

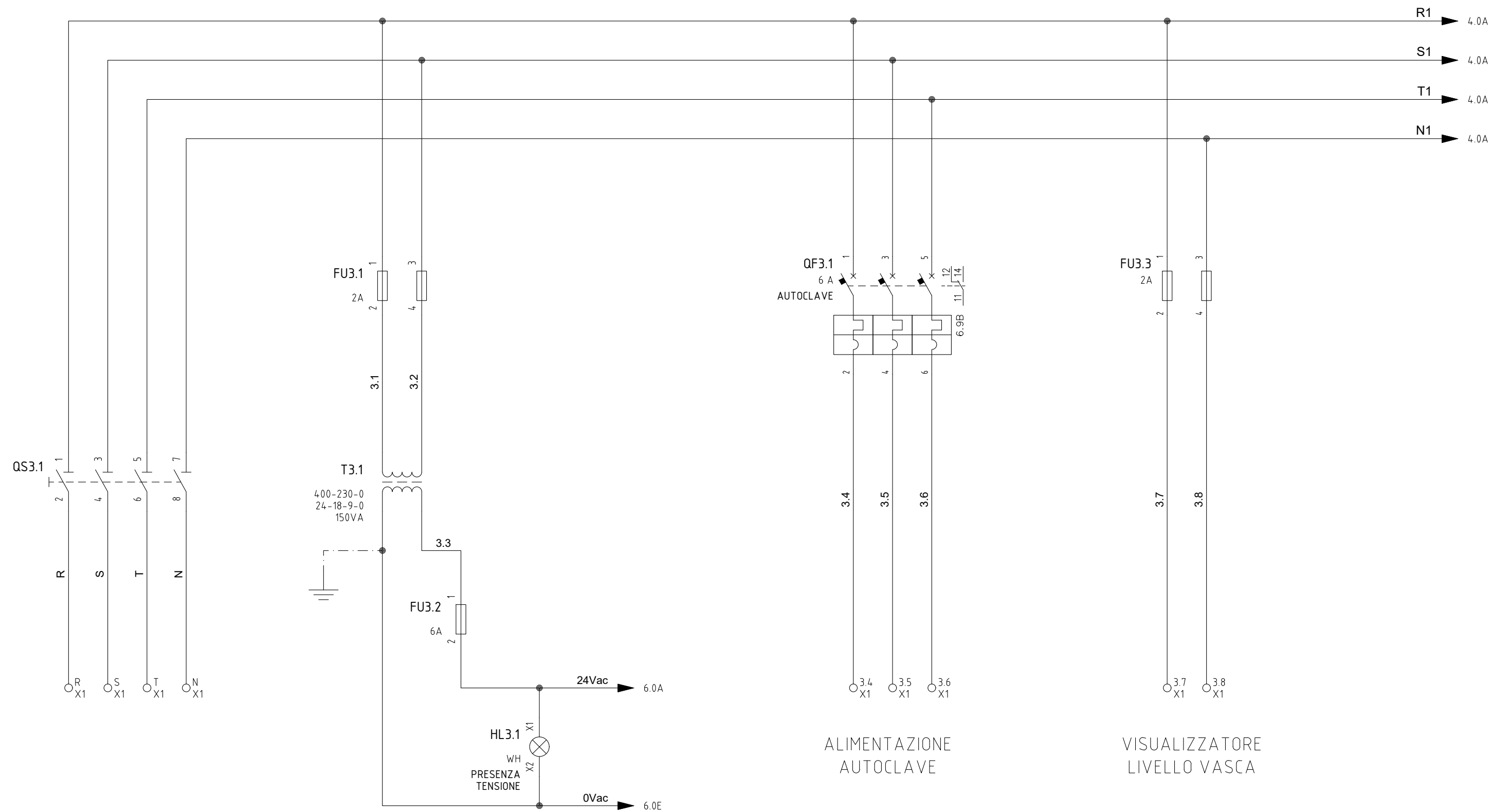
D

E

E

F

F



DATA	19/11/2022
DISEGN.	E.N.
VISTO	
APPR.	
REV.	MODIFICA
	DATA
	FIRMA

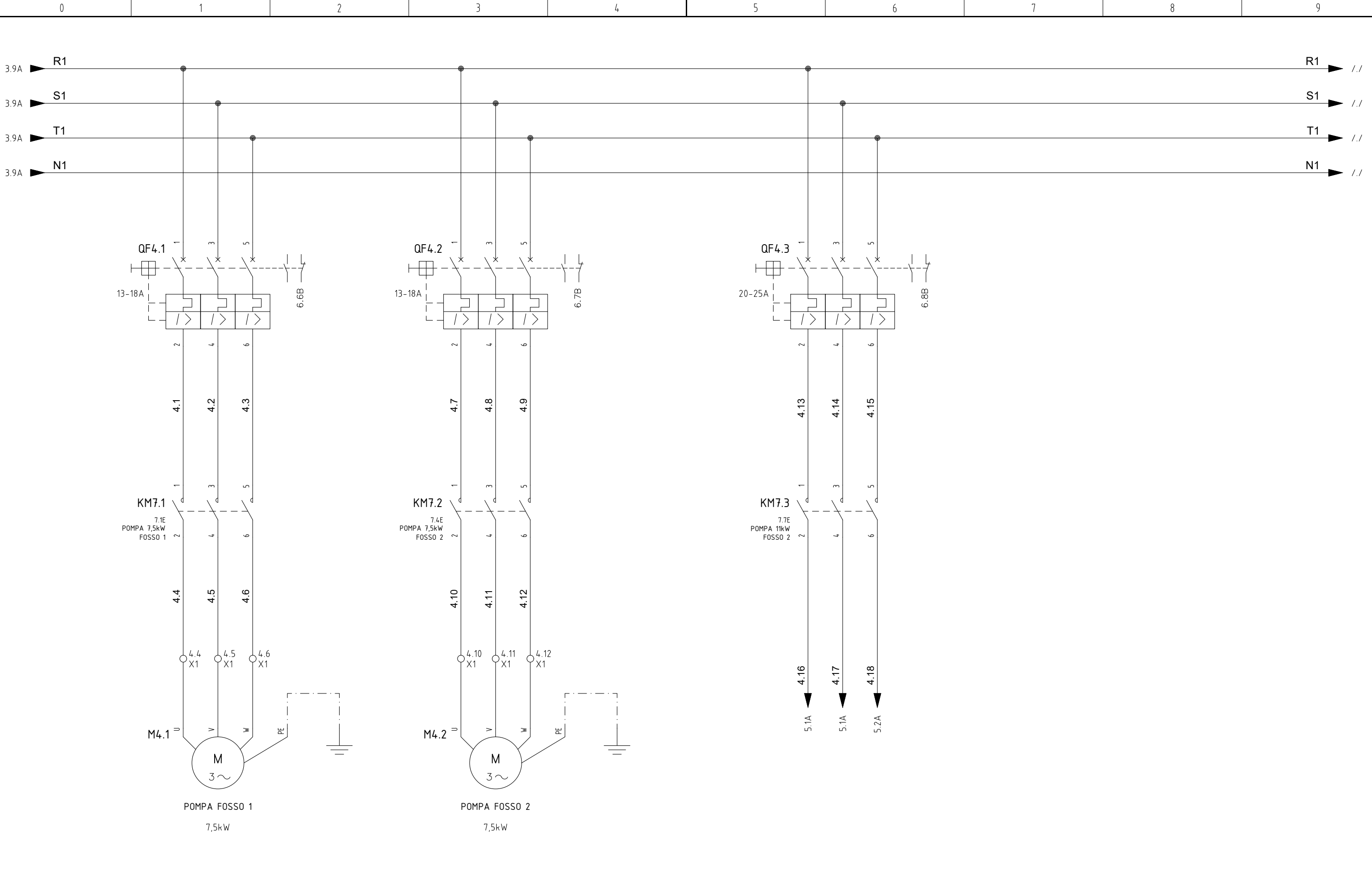


FILE :

COMANDO POMPE FOSSO
INGRESSO ALIMENTAZIONE

E210111_011	=
	+
210111	FG. 3
	F.S. 4

0 1 2 3 4 5 6 7 8 9



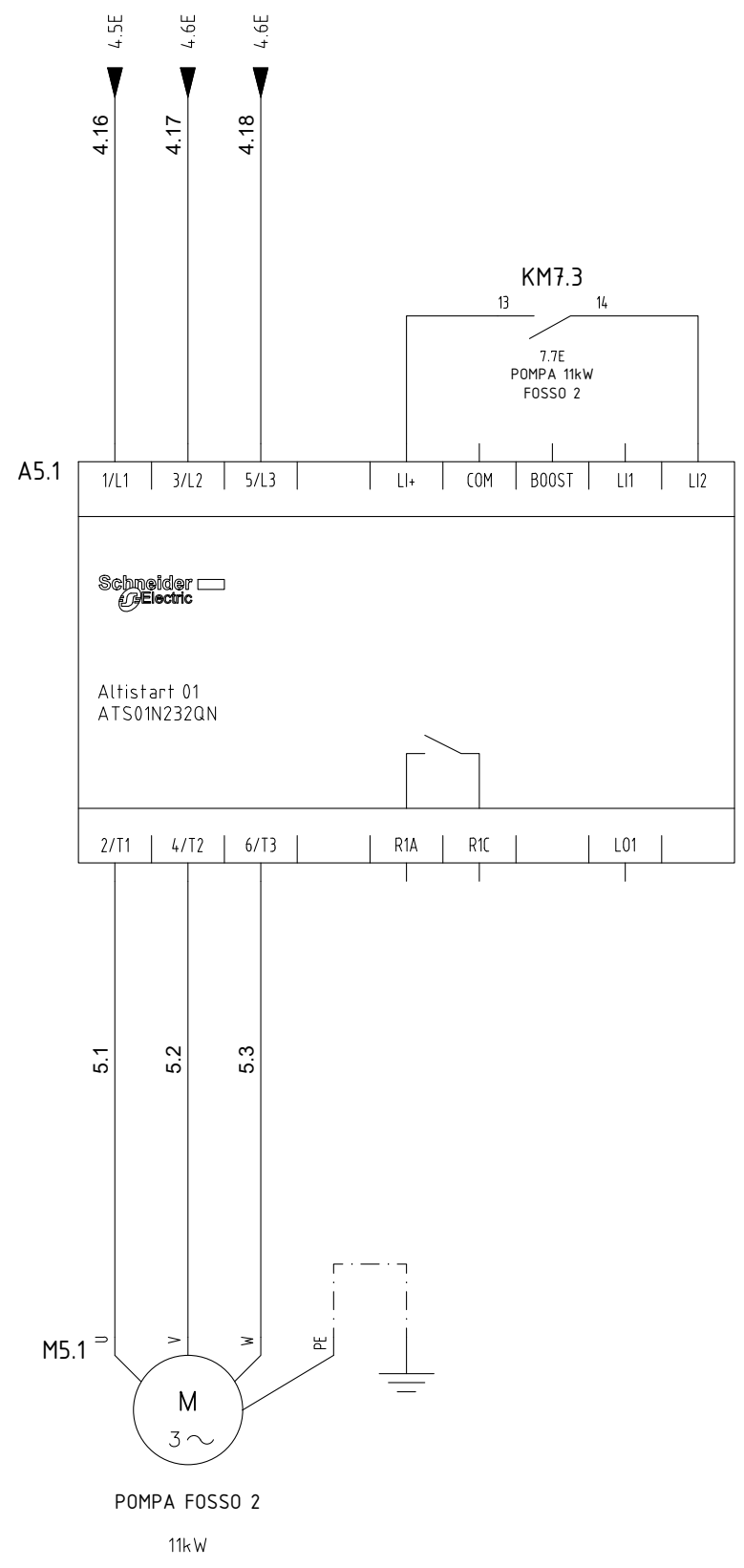
DATA	19/11/2022
DISEGN.	E.N.
VISTO	
APPR.	
REV.	MODIFICA
	DATA
	FIRMA



FILE :

COMANDO POMPE FOSSO
POMPE

E210111_011	=
	+
210111	FG. 4
	F.S. 5



DATA	19/11/2022
DISEGN.	E.N.
VISTO	
APPR.	
REV.	MODIFICA
	DATA
	FIRMA



FILE :

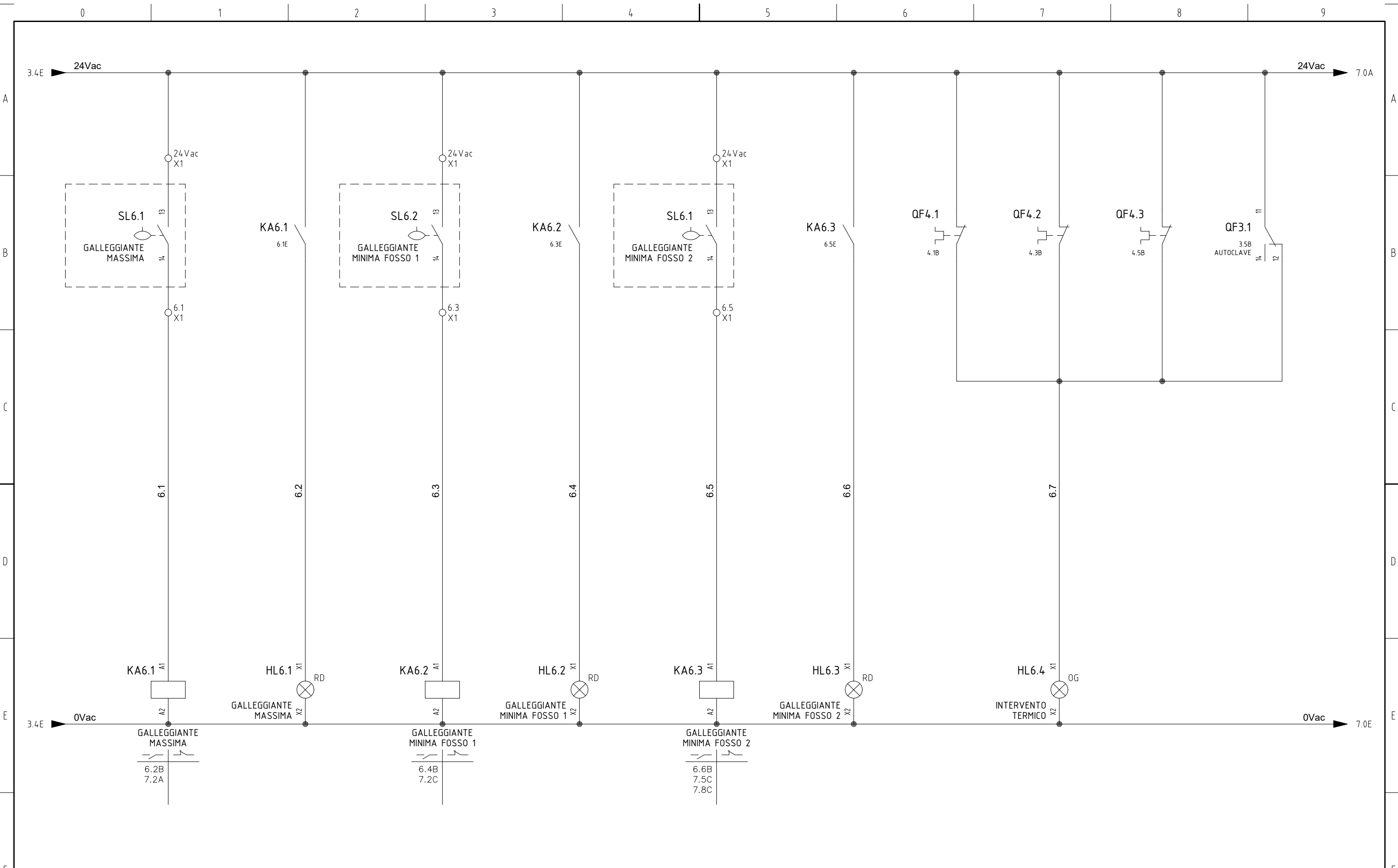
COMANDO POMPE FOSSO

POMPE

E210111_011

210111

FG.	5
F.S.	6



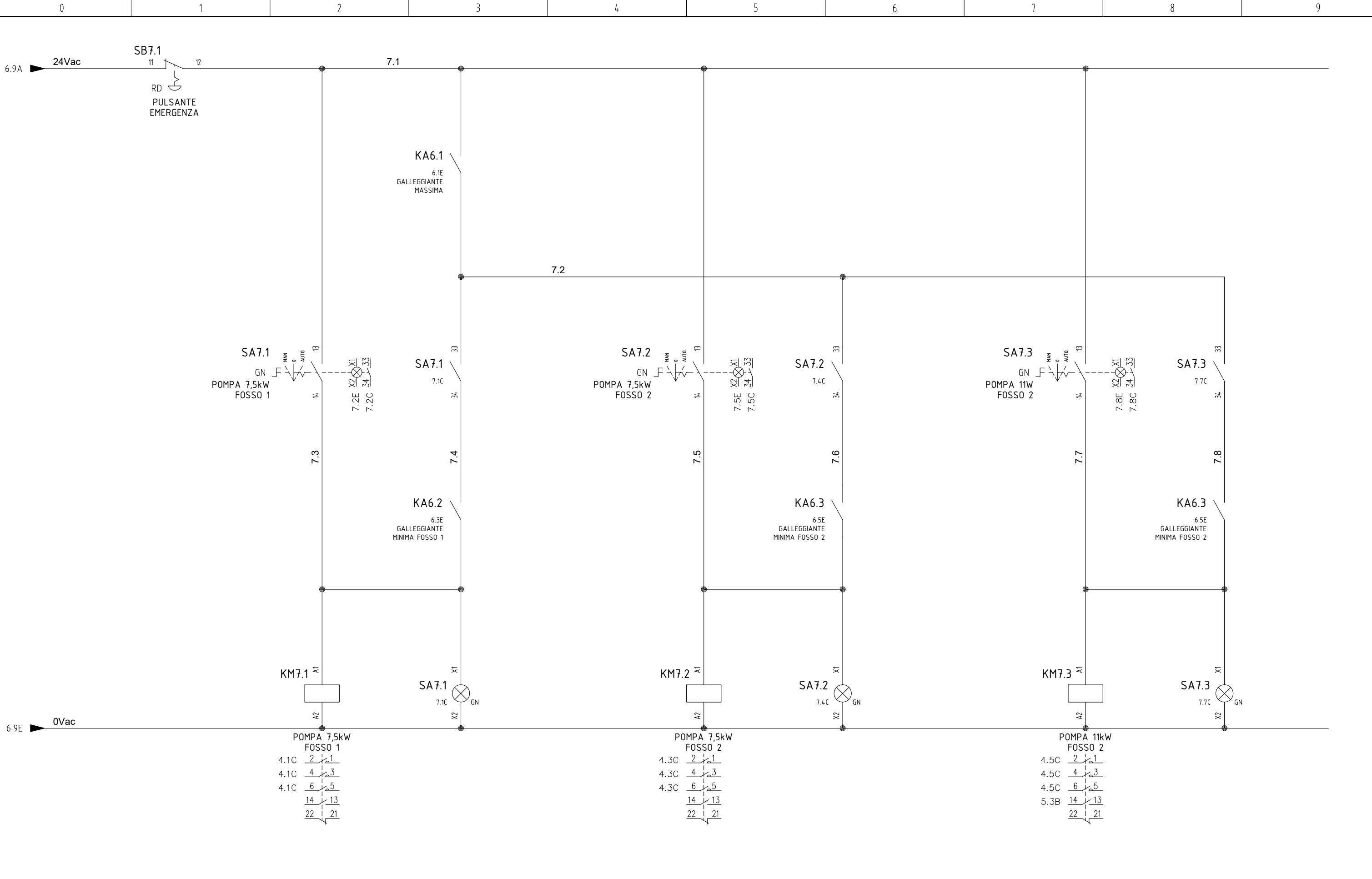
REV.	MODIFICA	DATA	FIRMA	APPR.	DATA	19/11/2022
					DISEGN.	E.N.
					VISTO	



FILE :

COMANDO POMPE FOSSO
GALLEGGIANTI

E210111_011	=
210111	+
	FG. 6
	F.S. 7



DATA	19/11/2022
DISEGN.	E.N.
VISTO	
APPR.	
REV.	MODIFICA
	DATA
	FIRMA

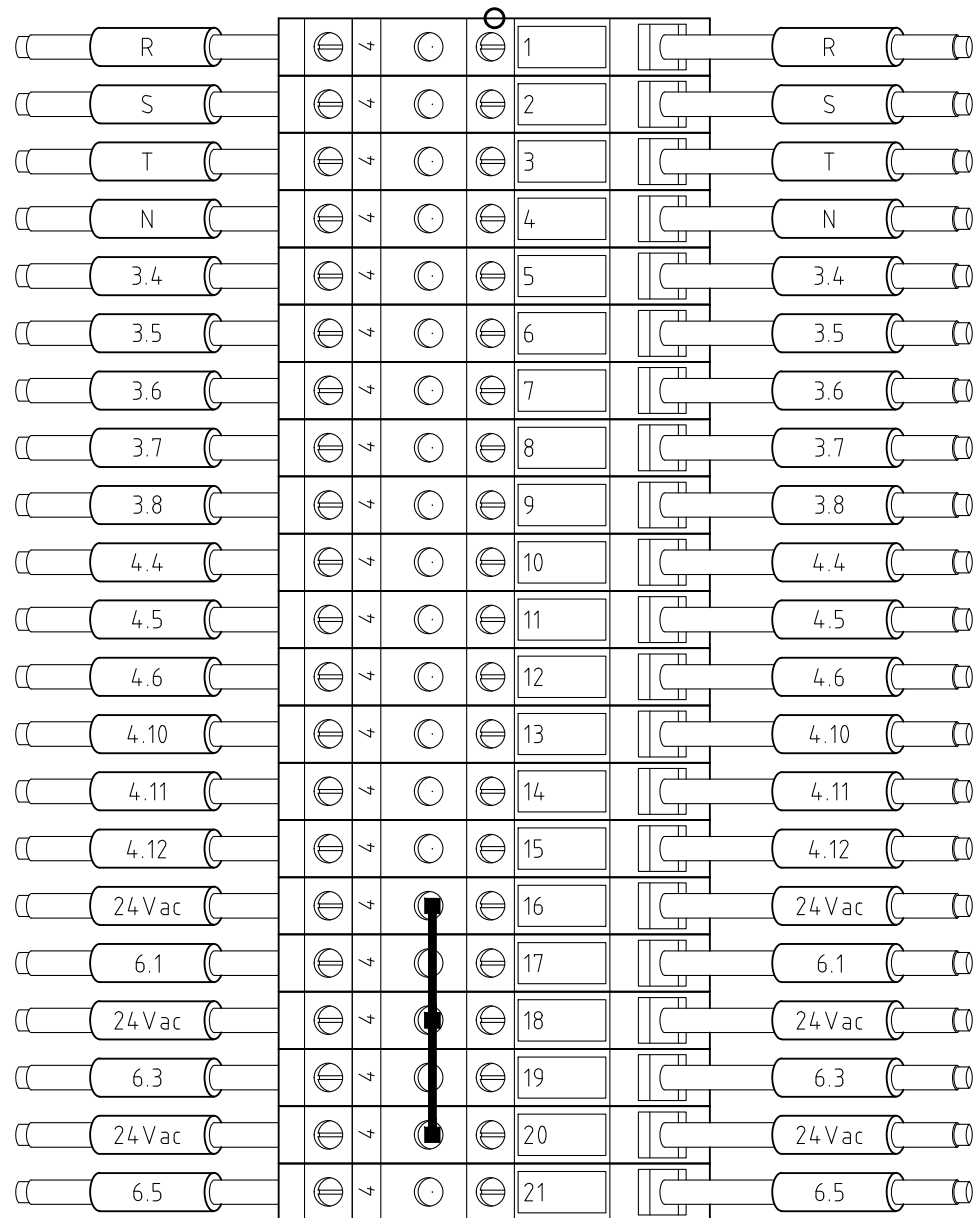


FILE :

COMANDO POMPE FOSSO
COMANDO POMPE

E210111_011	=
210111	+
	FG. 7
	F.S. 8

+QG - X1
Morsettiera X1



A

A

B

B

C

C

D

D

E

E

F

F

				DATA	19/11/2022
				DISEGN.	E.N.
				VISTO	
REV.	MODIFICA	DATA	FIRMA	APPR.	



FILE :

COMANDO POMPE FOSSO

Morsettiera e Connettori

E210111_011

210111

FG.	8
F.S.	9

Nome/Item	Tipo/Type	Descrizione/Description	Costruttore/Manufacturer	Quadro/Board	Fg/Sh	Q.ta/Q.ty
A5.1	ATS01N232QN	Avviatore-rallentatore progressivo per motore asincrono ATS01 - 32 A - 380..415V - 15 KW	Schneider Electric	+QG	5	1
FU3.1	2302038	PORTAF SEZ.BCH 2X38 32A 690V	Italweber	+QG	3	1
FU3.2	2301038	PORTAF SEZ.BCH 1X38 32A 690V	Italweber	+QG	3	1
FU3.3	2302038	PORTAF SEZ.BCH 2X38 32A 690V	Italweber	+QG	3	1
HL3.1	ZB4BVB1 ZB4BV013	Corpo per lampada spia con LED integrato bianco 24V testa lampada spia bianca per unità Ø22 con lente liscia con LED integrato	Schneider Electric Schneider Electric	+QG	3	1 1
HL6.1	ZB4BVB4 ZB4BV043	Corpo per lampada spia con LED integrato rosso 24V testa lampada spia rossa per unità Ø22 con lente piana con LED integrato	Schneider Electric Schneider Electric	+QG	6	1 1
HL6.2	ZB4BVB4 ZB4BV043	Corpo per lampada spia con LED integrato rosso 24V testa lampada spia rossa per unità Ø22 con lente piana con LED integrato	Schneider Electric Schneider Electric	+QG	6	1 1
HL6.3	ZB4BVB4 ZB4BV043	Corpo per lampada spia con LED integrato rosso 24V testa lampada spia rossa per unità Ø22 con lente piana con LED integrato	Schneider Electric Schneider Electric	+QG	6	1 1
HL6.4	ZB4BVB5 ZB4BV053	Corpo per lampada spia con LED integrato arancione 24V testa lampada spia arancione per unità Ø22 con lente piana con LED integrato	Schneider Electric Schneider Electric	+QG	6	1 1
KA6.1		Bobina rele' Aux		+QG	6	1
KA6.2		Bobina rele' Aux		+QG	6	1
KA6.3		Bobina rele' Aux		+QG	6	1
KM7.1	LC1D18B7	TeSys D contattore - 3P(3 NO) + 1 NO + 1 NC - AC-3 - <= 440 V 18 A - 24 V AC bobina - 50/60 Hz - Morsetti a vite	Schneider Electric	+QG	7	1
KM7.2	LC1D18B7	TeSys D contattore - 3P(3 NO) + 1 NO + 1 NC - AC-3 - <= 440 V 18 A - 24 V AC bobina - 50/60 Hz - Morsetti a vite	Schneider Electric	+QG	7	1
KM7.3	LC1D32B7	TeSys D contattore - 3P(3 NO) + 1 NO + 1 NC - AC-3 - <= 440 V 32 A - 24 V AC bobina - 50/60 Hz - Morsetti a vite	Schneider Electric	+QG	7	1
QF3.1	A9F79306 A9A26924	Interruttore magnetotermico iC60N, 3P, C, 6A, 6000A Contatto aperto-chiuso iOF per iSW	Schneider Electric Schneider Electric	+QG	3	1 1
QF4.1	GV2ME20 GVAE11	INTERR. SALVAMOORE 13-18 A CONTATTI AUSILIARI FRONTA	Schneider Electric Schneider Electric	+QG	4	1 1
QF4.2	GV2ME20 GVAE11	INTERR. SALVAMOORE 13-18 A CONTATTI AUSILIARI FRONTA	Schneider Electric Schneider Electric	+QG	4	1 1
QF4.3	GV2ME22 GVAE11	INTERR. SALVAMOTORE 20-25 A CONTATTI AUSILIARI FRONTA	Schneider Electric Schneider Electric	+QG	4	1 1
QS3.1	V3 VZ3 VZ18 KZ74 KCF2PZ	BLOCCO INTERRUTTORE 3P 63A POLO PRINCIPALE 63A ALBERO DI PROLUNGA BLOCCO PORTA MANOVRA ROSSA LUCCHETTAB	Schneider Electric Schneider Electric Schneider Electric Schneider Electric Schneider Electric	+QG	3	1 1 1 1 1
SA7.1	ZB4BK1333 ZB4BVB3 ZBE101	selettore luminoso verde per unità Ø22 - 3 posizioni fisse Corpo per lampada spia con LED integrato verde 24V blocco contatti singolo per pulsante circolare Ø 22 mm - 1NO con morsetti a vite in lega d'argento	Schneider Electric Schneider Electric Schneider Electric	+QG	7	1 1 2
SA7.2	ZB4BK1333 ZB4BVB3 ZBE101	selettore luminoso verde per unità Ø22 - 3 posizioni fisse Corpo per lampada spia con LED integrato verde 24V blocco contatti singolo per pulsante circolare Ø 22 mm - 1NO con morsetti a vite in lega d'argento	Schneider Electric Schneider Electric Schneider Electric	+QG	7	1 1 2
SA7.3	ZB4BK1333 ZB4BVB3 ZBE101	selettore luminoso verde per unità Ø22 - 3 posizioni fisse Corpo per lampada spia con LED integrato verde 24V blocco contatti singolo per pulsante circolare Ø 22 mm - 1NO con morsetti a vite in lega d'argento	Schneider Electric Schneider Electric Schneider Electric	+QG	7	1 1 2
SB7.1	ZB4BS844 ZB4BZ009 ZBE102	testa pulsante di emergenza a fungo rossa Ø40 per unità Ø22 premere e tirare base di fissaggio per elementi elettrici - per unità Ø 22 mm xb4-a - 10/conf blocco contatti singolo per pulsante circolare Ø 22 mm - 1NC con morsetti a molla in lega d'argento	Schneider Electric Schneider Electric Schneider Electric	+QG	7	1 1 1

DATA	19/11/2022		COMANDO POMPE FOSSO		E210111_011	=
DISEGN.	E.N.		DISTINTA MATERIALI			+
VISTO			FILE :		210111	FG. 9
REV.	MODIFICA		DATA	FIRMA	APPR.	

Nome/Item	Tipo/Type	Descrizione/Description	Costruttore/Manufacturer	Quadro/Board	Fg/Sh	Q.ta/Q.ty
T3.1		Trasformatore monofase con schermo		+QG	3	1
X1	4 mm	Morsetto da 4 mm non abbinato a costruttore	None	+QG		21

				DATA	19/11/2022			COMANDO POMPE FOSSO	E210111_011	=	
				DISEGN.	E.N.						+
				VISTO							
REV.	MODIFICA	DATA	FIRMA	APPR.			FILE :		DISTINTA MATERIALI		
									210111	FG. 10 F.S. /	