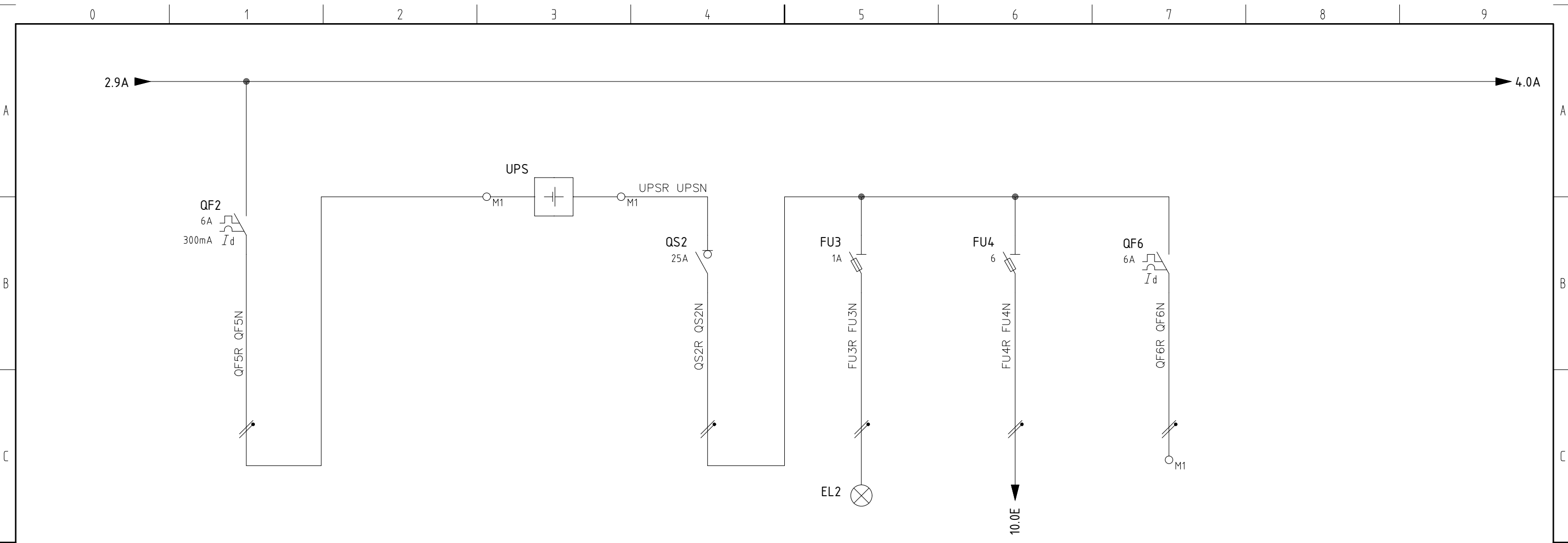


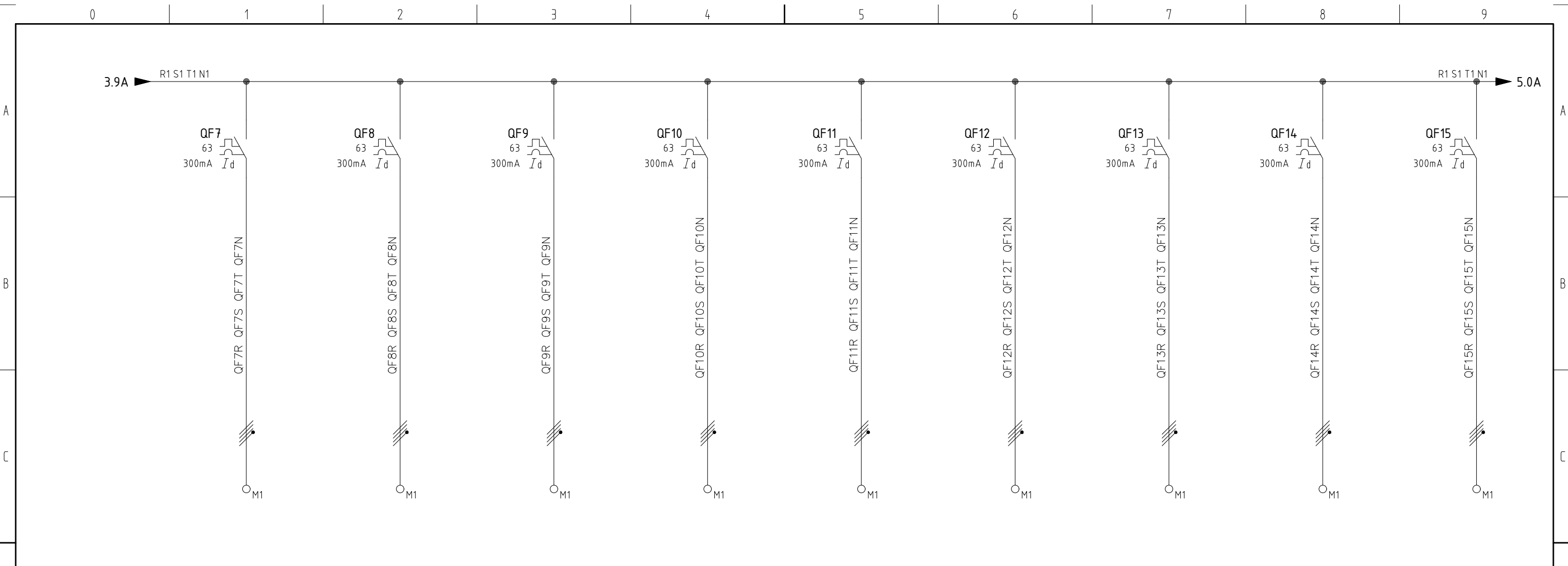
CIRCUITO	RIFERIMENTO		1	2	3	4	5	6	7	8	9	
	DENOMINAZIONE			DDI		PRESENZA RETE	SCARICATORE	INT. CONTATORE ENERGIA PRODOTTA		PRESE	LUCI	
COLLEGAMENTO	N°	POTENZA										
	ALIMENTAZIONE SISTEMA DI SBARRE											
	TIPO											
	LUNG. (m)	ANIMA										
E	L. MAX PROTETTA (m)											
	△ CIRCUITO	TOTALE										
	N°	CAVO		3F+N	2x(3x240)+N1x240+PE1x240							
PROTEZIONE PRIM.	SERIE							S200P		S200P		
	COSTRUTTORE		ABB	ABB		ABB	ABB	ABB		ABB	ABB	
	CODE		M204733	1SDA060595R1+1SDA060398R1		M204733	M296532	S590730		S590402,B427960	M200893	
	PORTATA	DIFF (mA)	2	1000		1		4		6	300	10
F	CURVA	TIPO						C		C	A	
	N°POLI	PORTATA DIFF	4P	4P				4P		4P	25	
	ICU (kA)	ICN (kA)						25	25	25	25	
	CODE	COSTRUTTORE				M141330	ABB	QVR023N40275	ABB			
IRTH (A)												

DATA	05/09/2022	AGGLO BAGHIN  Soluzioni Elettriche	QUADRO GENERALE FOTOVOLTAICO E220066_002		=				
DISEGN.	E.N.		220066_002		+				
VISTO			FG.	2					
REV.	MODIFICA	DATA	FIRMA	APPR.	SOST. IL :	SOST. DA :	FILE :	F.S.	3



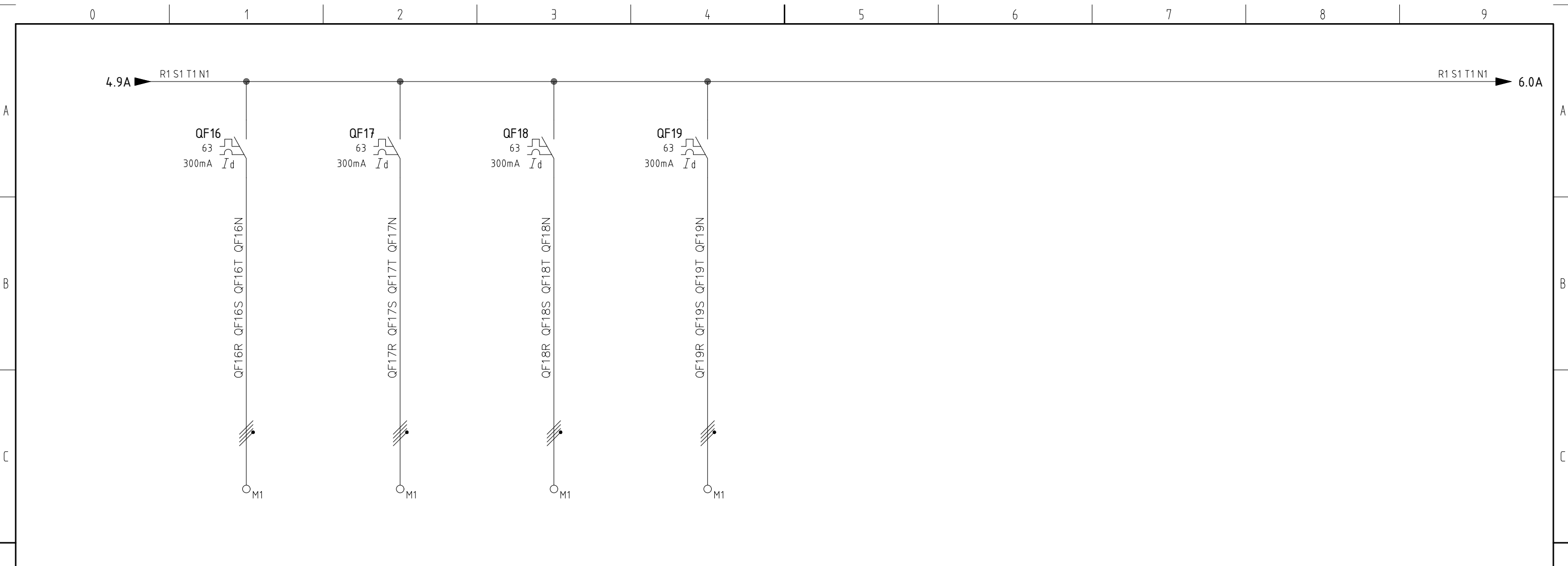
CIRCUITO	RIFERIMENTO		10		11		12		13		14		15		16		17		18	
	DENOMINAZIONE		INT. UPS				UPS		INT. GENERALE UPS		PRESENZA RETE UPS		AUSILIARI SPI		INT. AUX 1U					
COLLEGAMENTO	N°	POTENZA																		
	ALIMENTAZIONE																			
	SISTEMA DI SBARRE																			
	TIPO																			
	LUNG. (m)	ANIMA																		
L. MAX PROTETTA (m)																				
△ CIRCUITO		TOTALE																		
N°	CAVO																			
PRM.	SERIE		S200P												S200					
	COSTRUTTORE		ABB					ABB		ABB		ABB		ABB		ABB				
	CODE		S590402;B427960					M990413		M206573		M200883		S531733;B427960						
	PORTATA	DIFF (mA)	6	300				25		1		6		6A	300					
CURVA	TIPO	C	A									gG	C	A						
N°POLI	PORTATA DIFF	4P	25										1P+N	25						
ICU (kA)	ICN (kA)	25	25										10	6						
P.SEC.	CODE	COSTRUTTORE								M093929	ABB									
	IRTH (A)																			

DATA		05/09/2022		AGGLO BAGHIN				 QUADRO GENERALE FOTOVOLTAICO				E220066_002		=	
DISEGN.		E.N.										220066_002		+	
REV.	MODIFICA	DATA	FIRMA	APPR.	SOST. IL :	SOST. DA :	FILE :					FG.	3		
												F.S.	4		



CIRCUITO	RIFERIMENTO		19		20		21		22		23		24		25		26		27	
	DENOMINAZIONE		INVERTER 1		INVERTER 2		INVERTER 3		INVERTER 4		INVERTER 5		INVERTER 6		INVERTER 7		INVERTER 8		INVERTER 9	
COLLEGAMENTO	N°	POTENZA																		
	ALIMENTAZIONE																			
	SISTEMA DI SBARRE																			
	TIPO																			
E	LUNG. (m)	ANIMA																		
	L. MAX PROTETTA (m)																			
	△ CIRCUITO	TOTALE																		
PROTEZIONE PRIM.	N°	CAVO																		
	SERIE		S800		S800		S800		S800		S800		S800		S800		S800		S800	
	COSTRUTTORE		ABB		ABB		ABB		ABB		ABB		ABB		ABB		ABB		ABB	
	CODE		S120472;B429250		S120472;B429250		S120472;B429250		S120472;B429250		S120472;B429250		S120472;B429250		S120472;B429250		S120472;B429250		S120472;B429250	
	PORTATA	DIFF (mA)	63	300	63	300	63	300	63	300	63	300	63	300	63	300	63	300	63	300
P.SEC.	CURVA	TIPO	C	A	C	A	C	A	C	A	C	A	C	A	C	A	C	A	C	A
	N°POLI	PORTATA DIFF	4P	63	4P	63	4P	63	4P	63	4P	63	4P	63	4P	63	4P	63	4P	63
	ICU (kA)	ICN (kA)	36	20	36	20	36	20	36	20	36	20	36	20	36	20	36	20	36	20
CODE																				
IRTH (A)																				

DATA		05/09/2022		AGGLO BAGHIN				QUADRO GENERALE FOTOVOLTAICO		E220066_002		=	
DISEGN.		E.N.								220066_002		+	
VISTO													
REV.	MODIFICA	DATA	FIRMA	APPR.	SOST. IL :	SOST. DA :	FILE :			FG. 4		F.S. 5	



CIRCUITO	RIFERIMENTO		19		20		21		22		23		24		25		26		27									
	DENOMINAZIONE		INVERTER 10		INVERTER 11		INVERTER 12		INVERTER 13																			
	N°	POTENZA																										
COLLEGAMENTO	ALIMENTAZIONE																											
	SISTEMA DI SBARRE																											
	TIPO																											
	LUNG. (m)	ANIMA																										
L. MAX PROTETTA (m)																												
P. SEC.	△ CIRCUITO TOTALE																											
	N°	CAVO																										
PROTEZIONE PRIM.	SERIE		S800		S800		S800		S800																			
	COSTRUTTORE		ABB		ABB		ABB		ABB																			
	CODE		S120472;B429250		S120472;B429250		S120472;B429250		S120472;B429250																			
	PORTATA	DIFF (mA)	63	300	63	300	63	300	63	300																		
	CURVA	TIPO	C	A	C	A	C	A	C	A																		
	N°POLI	PORTATA DIFF	4P	63	4P	63	4P	63	4P	63																		
P. SEC.	ICU (kA)	ICN (kA)	36	20	36	20	36	20	36	20																		
	CODE	COSTRUTTORE																										
IRTH (A)																												

DATA	05/09/2022		AGGLO BAGHIN				QUADRO GENERALE FOTOVOLTAICO			E220066_002		=
DISEGN.	E.N.									220066_002		+
VISTO			SOST. IL :			SOST. DA :			FILE :		FG. 5	
REV.	MODIFICA	DATA	FIRMA	APPR.							F.S. 6	

